





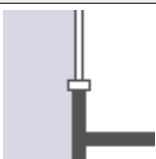
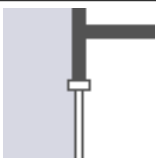



Descrição das pontes térmicas lineares

Ligação de fachada com pavimento		Comprimento (m)	Ψ (W/(m·°C))
	GF1	7.83	0.80
	Laje térrea Este tipo de ponte térmica não está contemplada pela norma. Neste caso, assume-se um valor por defeito para a transmitância linear.	37.32	0.50
Ligação de fachada com cobertura		Comprimento (m)	Ψ (W/(m·°C))
	R9	46.17	0.15
Ligação entre fachadas		Comprimento (m)	Ψ (W/(m·°C))
	C1	16.31	0.15
	C5	8.10	-0.15
	IW1	32.61	0.10
Ligação de fachada com caixilharia		Comprimento (m)	Ψ (W/(m·°C))
	W13	9.50	0.80
	W13	9.50	0.80

Descrição das pontes térmicas lineares

Ligação de fachada com caixilharia	Comprimento (m)	Ψ (W/(m·°C))
 W13	24.42	0.80