






**MAPA 4: EQUIPAMENTOS LOCALIZADOS NA ÁREA INUNDÁVEL**



**Legenda**

-  Equipamentos Culturais
-  Equipamentos Desportivos
-  Equipamentos Escolares
-  Equipamentos Sociais
-  Serviços Públicos (Adm. Central e Local)

0 500  
Metros

ESCALA 1:10 000  
CARTOGRAFIA BASE: ORTOFOTOMAPA  
À ESCALA 1:10 000 (dgt - 2007)