



PROGRAMA DE PREVENÇÃO DE UPP

APRESENTAÇÃO DE RESULTADOS

2º WEBINAR da Comissão de Gestão de Risco
Global

PROGRAMA DE PREVENÇÃO DE UPP

- ▶ As úlceras por pressão (UPP) constituem um problema de saúde pública afetando pessoas de todos os grupos etários, com impacto individual, familiar e socioeconómico com elevados custos e consumo de recursos.
- ▶ Constituem um problema recorrente em Portugal.
- ▶ Os doentes com UPP, têm um maior número de dias de internamento e readmissões, o que se traduz em maiores encargos financeiros para os serviços de saúde.
- ▶ Estima-se que cerca de 95% das úlceras de pressão são evitáveis através da identificação precoce do grau de risco. O conhecimento da etiologia e fatores de risco associados ao desenvolvimento de úlceras de pressão são a chave para o sucesso das estratégias de prevenção.
- ▶ Na maioria dos casos é possível a sua prevenção.

PROGRAMA DE PREVENÇÃO DE UPP

- ▶ É importante o envolvimento de todos os profissionais de saúde no sentido de prevenir as UPP, avaliando o risco e implementando medidas de prevenção e de tratamento.
- ▶ Para a OMS a incidência das UPP, é um indicador de qualidade dos cuidados de saúde e recomenda que todas as intervenções e resultados devem ser monitorizados e documentados nos registos clínicos.
- ▶ A incidência de úlceras por pressão (UPP) continua a ser um dos indicadores de Qualidade adotado a nível nacional e no Serviço de Saúde da Região Autónoma da Madeira (SESARAM, EPERAM), servindo para tal o conhecimento da situação na RAM.

PROGRAMA DE PREVENÇÃO DE UPP

- ▶ O procedimento instituído no SESARAM, EPERAM para a gestão da prevenção das UPP segue as orientações da Direção de Enfermagem desta instituição, com base na orientação norma nº 017/2011 de 19/05/2011 da Direção Geral da Saúde
- ▶ O SESARAM, EPERAM tem também como referência o Plano Nacional para a Segurança dos Doentes 2015-2020, que determina, no seu objetivo Estratégico 7 as seguintes metas a serem atingidas no final de 2020:
 - ▶ 95% das instituições prestadoras de cuidados de saúde implementaram práticas e tratar úlceras por pressão.
 - ▶ As instituições do Serviço Nacional de Saúde ou com ele convencionado reduzem em 50%, face a 2014, o número de úlceras de pressão adquiridas nas instituições.

PROGRAMA DE PREVENÇÃO DE UPP

- Para a avaliação do risco das UPP, é utilizada a escala de Braden, bem como a sua notificação na aplicação de Gestão de Risco Global. Esta monitorização periódica permite planear e intervir no sentido da prevenção e tratamento.
- A avaliação do risco de desenvolvimento de úlceras de pressão é fundamental no planeamento e implementação de medidas para a sua prevenção e tratamento.
- O registo e a caracterização das úlceras por pressão são fundamentais para a monitorização adequada dos cuidados prestados aos doentes, uma vez que permitem estabelecer corretamente medidas de tratamento e melhorias nos cuidados aos doentes.

PROGRAMA DE PREVENÇÃO DE UPP

A Direção de Enfermagem formou no final de 2019, um grupo de peritos para a prevenção das UPP, que em trabalho de parceria com a Comissão de Gestão de Risco Global parametrizou na aplicação de gestão de risco, os formulários para a sua notificação eletrónica.

Grupo de peritos UPP

Coordenadora:- Enfermeira Adjunta da Direção de Enfermagem Ana Gouveia.

No ano de 2019 e 2020 a Enfermeira Coordenadora – Enf. Supervisora Zélia Barreto que passou a situação de aposentada.

- Enfermeira Adriana Pinto
- Enfermeira Carla Pita
- Enfermeira Cátia Figueira
- Enfermeira Cláudia Sousa
- Enfermeiro Décio Pinto
- Enfermeiro Manuel Franco

PROGRAMA DE PREVENÇÃO DE UPP

- ▶ As UPP e seus indicadores, apesar de não serem indicadores diretos da qualidade dos cuidados de Enfermagem, são muito sensíveis aos mesmos.
- ▶ A informatização de todo o processo de notificação de UPP a partir de janeiro de 2020, veio desburocratizar e agilizar a gestão do risco de UPP e tornar mais efetivas as medidas de prevenção e de mitigação dos danos consequentes.

PROGRAMA DE PREVENÇÃO DE UPP

- ▶ Na primeira semana de janeiro de 2020, iniciou-se também a formação sobre o processo de notificação e análise das UPP na aplicação de Gestão de Risco, onde participaram **48 chefes e 87 elos das UPP**, num total de **135 formandos**.
- ▶ Esta formação foi ministrada em parceria pelo grupo de peritos e por elementos da Comissão de Gestão de Risco Global.

PROGRAMA DE PREVENÇÃO DE UPP

- ▶ Os dados Apresentados resultam da análise e tratamento efetuado às notificações de Úlceras por Pressão (UPP) reportadas na aplicação de Gestão de Risco Global, em estreita ligação com as orientações da Direção de Enfermagem, maioria continuam a ser reportadas pelo grupo profissional de enfermagem.
- ▶ Estamos conscientes que a prática de comunicação das UPP, faz já parte da cultura institucional, sendo encarada como uma oportunidade de melhoria para a resolução deste grave problema comum a todas as instituições de saúde.

PROGRAMA DE PREVENÇÃO DE UPP

Os resultados foram obtidos através de:

- Análise e tratamento dos dados das notificações das UPP ocorridas no ano de 2020.
 1. Análise das UPP ocorridas nos Cuidados de Saúde Primários (CSP) em cada um dos Centros de Saúde e Unidades de Saúde Familiar
 2. Análise nos Cuidados de Saúde Diferenciados (CSD), em cada um dos Serviços e Unidades de Internamento e Serviço de Urgência.

- Conclusões da análise efetuada e possíveis estratégias/ plano de ação para o ano de 2021.

PROGRAMA DE PREVENÇÃO DE UPP

Informações e indicadores extraídos:

► Caracterização das UPP notificadas:

1. por faixa etária,
2. por género,
3. por grau de risco,
4. local de ocorrência,
5. fatores causais específicos,
6. localização anatômica,
7. classificação por categoria,
8. evolução da cicatrização
9. mortalidade ocorrida.

PROGRAMA DE PREVENÇÃO DE UPP

Informações e indicadores extraídos:

- ▶ Número de utentes com UPP nos CSP:
 1. com análise por zona geográfica,
 2. por género,
 3. nº de incidências,
 4. taxa de incidência prevalência
 5. Taxa de Prevalência

PROGRAMA DE PREVENÇÃO DE UPP

Informações e indicadores extraídos:

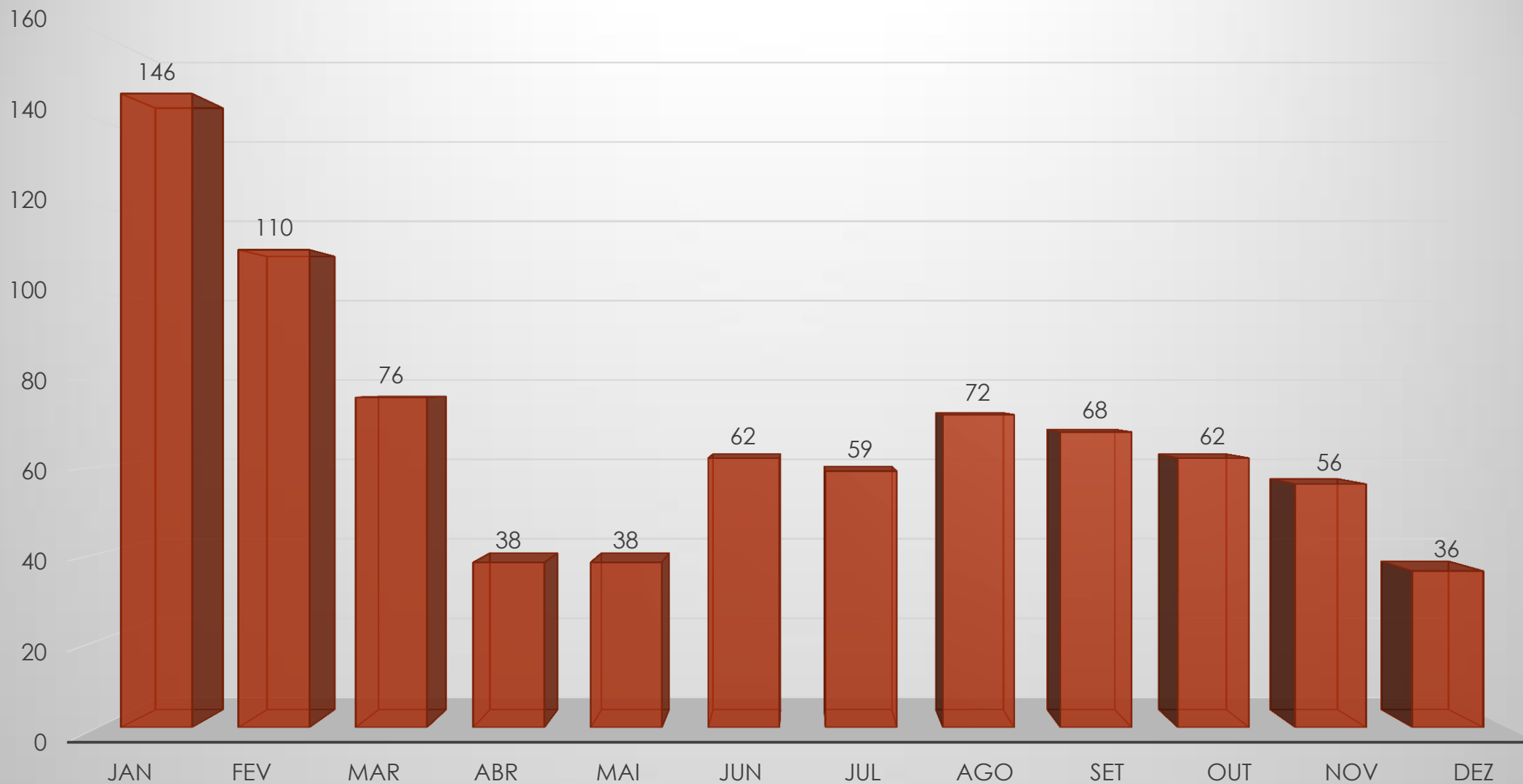
- ▶ Número de utentes com UPP nos Cuidados de Saúde Diferenciados (CSD):
- HNM, HM, UILD ,RRCCI

- 1. análise do nº de utentes com UPP,
- 2. nº de incidência
- 3. Taxa de Incidência e taxa de prevalência
- 4. género

➤ No ano de 2020 contabilizaram-se **823** notificações de Úlceras por Pressão (UPP) na plataforma de Gestão de Risco Global.

14

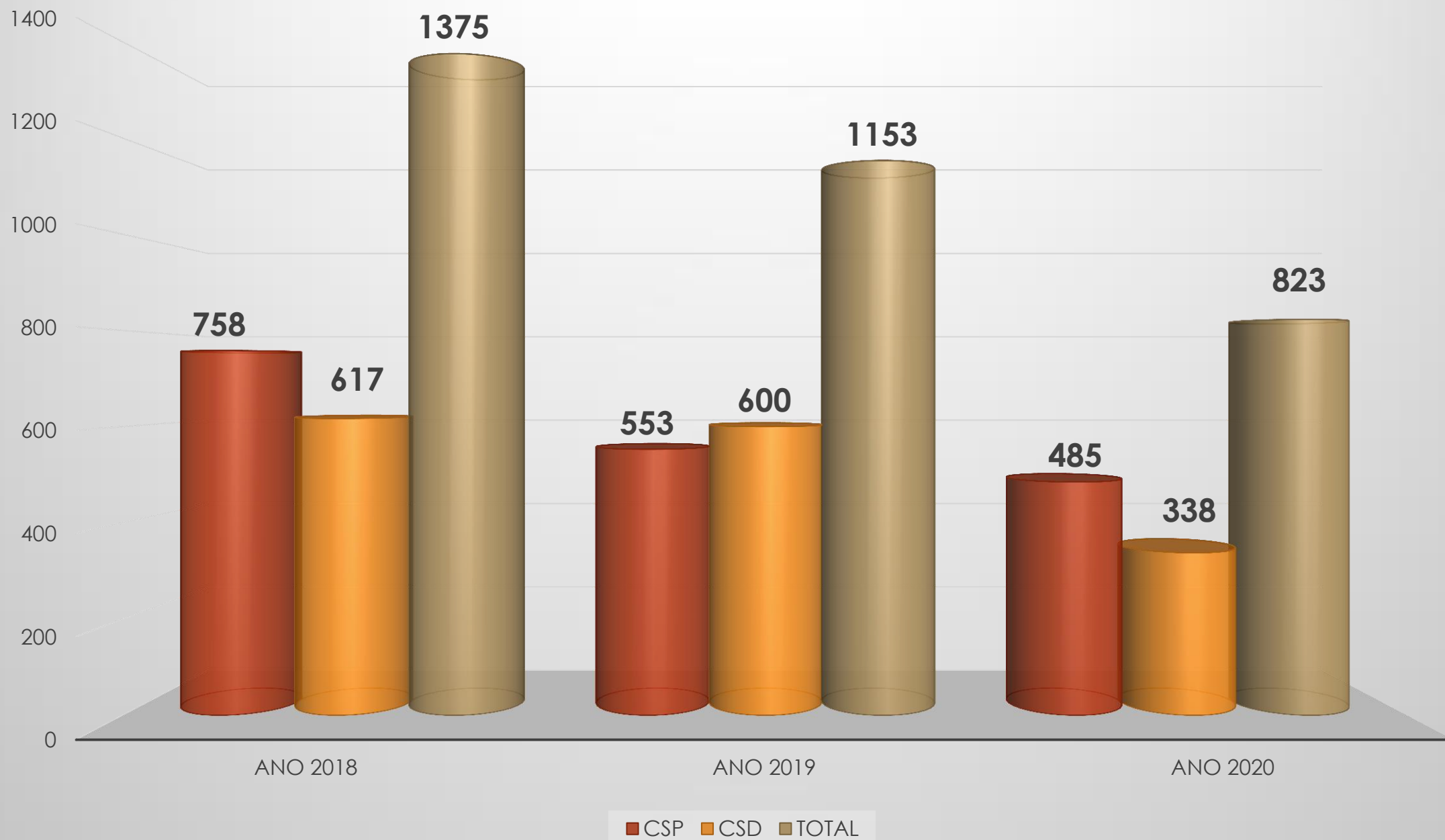
Nº de notificações de UPP por mês - 2020



Evolução da notificação de UPP no último triénio nos CSP e nos CSD

Notificações	ANO 2018	ANO 2019	ANO 2020
CSP	758	553	485
CSD	617	600	338
TOTAL	1375	1153	823

Evolução da notificação de UPP no último triênio nos CSP e nos CSD



Relação entre as notificações e os utentes com UPP

17

Ano 2020	Nº de notificações	Nº de utentes c/UPP
CSP	485	367
CSD	338	287
TOTAL	823	654

Taxa de Incidência

- ▶ A **taxa de incidência no internamento**, é calculada através do número de total de incidências de UPP no ano em análise, sobre o total de doentes tratados no ano X 100

$$TI = \frac{N^{\circ} \text{ incidências no ano}}{N^{\circ} \text{ de doentes tratados no ano}} \times 100$$

- ▶ A **taxa de incidência no domicílio** foi determinada pelo total de incidências no ano em análise, sobre o total de utentes inscritos no Centro de Saúde.

$$TI = \frac{N^{\circ} \text{ incidências no ano}}{N^{\circ} \text{ de doentes inscritos no CS no ano}} \times 100$$

Taxa de Prevalência

19

- A **taxa de prevalência no internamento** foi calculada no dia 01 do mês de Julho, sendo que o numerador é o total de utentes com UPP existentes nas unidades de internamento no dia 01 de Julho sobre o total de utentes existentes nas unidades de internamento no dia 01 de Julho do ano em apreço x 100.

$$TP = \frac{\text{N}^{\circ} \text{ total de doentes internados com UPP dia 01 de Julho}}{\text{N}^{\circ} \text{ de doentes internados dia 01 de Julho}} \times 100$$

- A **taxa de prevalência no domicílio** foi também determinada no dia 01 do mês de Julho, obtida através do total de utentes com UPP existentes no domicílio, nessa data, sobre o total de doentes inscritos no Centro de Saúde no ano x 100

- $$TP = \frac{\text{N}^{\circ} \text{ total de doentes com UPP no domicilio dia 01 de Julho}}{\text{N}^{\circ} \text{ de doentes Inscritos no dia 1 de julho}} \times 100$$

Taxa de incidência e prevalência das UPP no ACES ano 2018 e 2019

	ANO 2018				ANO 2019			
Agrupamento ACES	Nº de utentes c/UPP	Taxa de Incidência	Nº de utentes c/UPP a 3 de julho	Taxa de Prevalência a 3 de julho	Nº de utentes c/UPP	Taxa de Incidência	Nº de utentes c/UPP a 1 de julho	Taxa de Prevalência a 1 de julho
Agrupamento Zona Oeste	146	2,07	117	0,88	146	2,15	51	0,37
Agrupamento Zona Leste	136	1,99	33	0,27	117	1,75	58	0,45
Agrupamento Funchal	181	1,26	89	0,34	146	0,97	46	0,17
Agrupamento Porto Santo	8	1,28	4	0,43	5	0,87	7	0,68
Total	471	1,63	243	0,45	414	1,45	162	0,3

Taxa de incidência e prevalência das UPP por zonas geográficas ACES RAM 2020

ZONAS GEOGRÁFICAS DO ACES da RAM	ANO 2020			
	Nº de utentes c/UPP	Taxa de Incidência	Nº de utentes c/UPP a 1 de julho	taxa de Prevalência a 1 de julho
CS Zona Oeste	90	0,33	16	0,04
CS de Câmara de Lobos	44	0,23	10	0,05
CS do Funchal Zona I	67	0,18	16	0,04
CS do Funchal Zona II	64	0,22	8	0,03
CS de Santa Cruz	38	0,19	10	0,04
CS da Zona Leste	51	0,39	13	0,08
CS Dr. Francisco Rodrigues Jardim	13	0,43	4	0,07
Total	367	0,25	77	0,04

Analisando nota-se um decréscimo acentuado das taxas de prevalência e incidência relativos aos anos anteriores.

- Esta mudança teve por base a necessidade de comparabilidade dos dados a nível nacional e internacional com a inclusão de toda a população inscrita nos Centros de Saúde e não apenas os maiores de 65 anos, apesar de a mesma ser a população mais suscetível.
- Tal acontece também com os indicadores de cuidados de saúde diferenciados em que foram considerados todos os utentes tratados e não apenas os maiores de 65 anos.

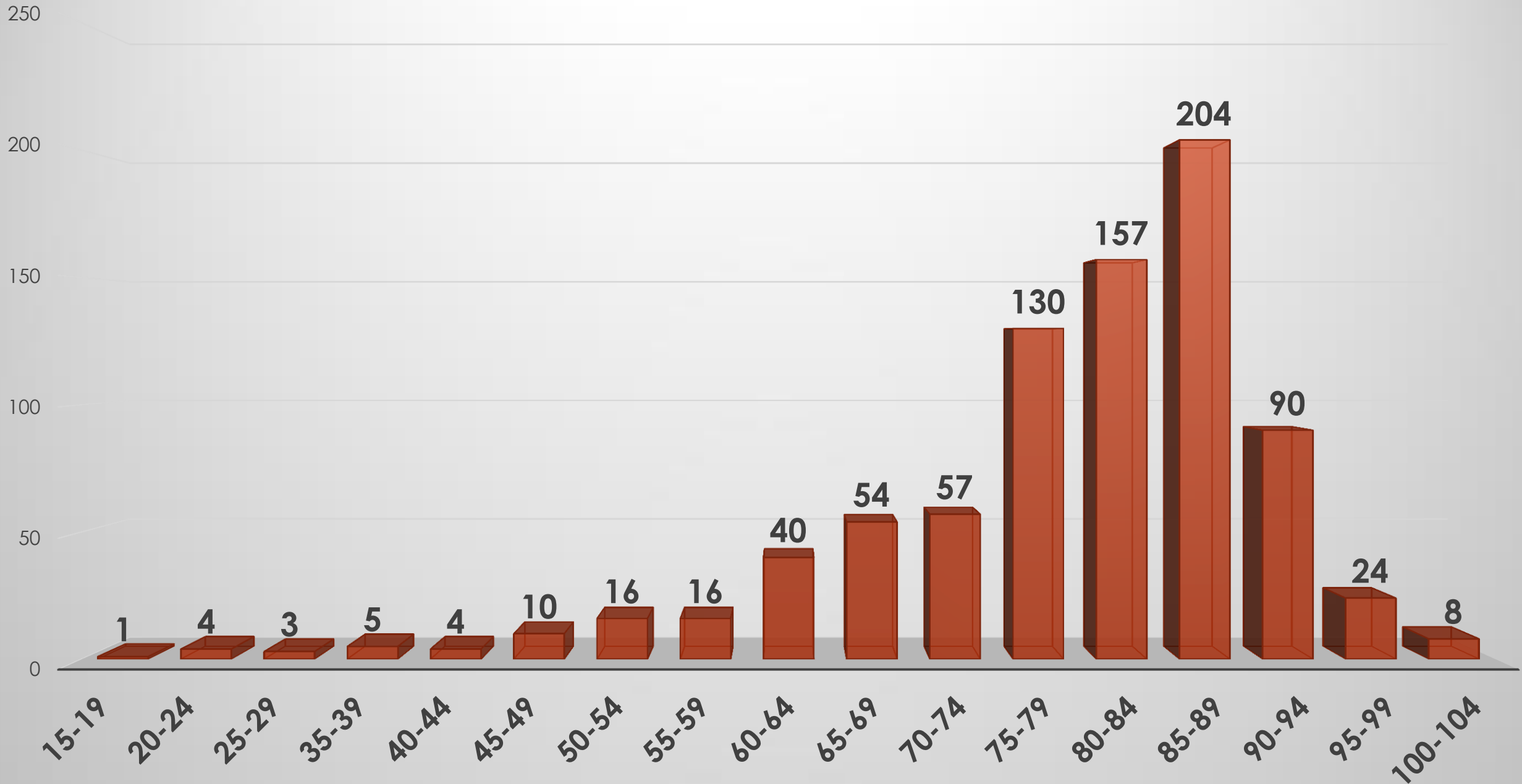
A consubstanciar esta opção metodológica, recordar que temos uma escala de avaliação de risco de UPP em pediatria, designadamente a Escala Braden – Q e que ocorrem notificações de UPP em menores de 65 anos, o que “per si” já justifica esta mudança em termos de rigor metodológico.

Ano 2018				Ano 2019				Ano 2020			
Nº de utentes c/UPP	Taxa de Incidência	Nº de utentes c/UPP 3/7/2018	Taxa de Prevalência 3/7/2018	Nº de utentes c/UPP	Taxa de Incidência	Nº de utentes c/UPP 1/7/2019	Taxa de Prevalência 1/7/2019	Nº de utentes c/UPP	Taxa de Incidência	Nº de utentes c/UPP 1/7/2020	Taxa de Prevalência 1/7/2020
471	1,63	243	0,45	414	1,45	162	0,3	367	0,25	127	0,05

Evolução da taxa de incidência e prevalência das UPP do Internamento, RRCCI e UILD

Ano 2018				Ano 2019				Ano 2020			
Nº de utentes c/UPP	Taxa de Incidência	Nº de utentes c/UPP 3/7/2018	Taxa de Prevalência 3/7/2018	Nº de utentes c/UPP	Taxa de Incidência	Nº de utentes c/UPP 1/7/2019	Taxa de Prevalência 1/7/2019	Nº de utentes c/UPP	Taxa de Incidência	Nº de utentes c/UPP 1/7/2020	Taxa de Prevalência 1/7/2020
279	0,34	31	3,29	199	1,16	34	6,76	287	0.81	26	0,06

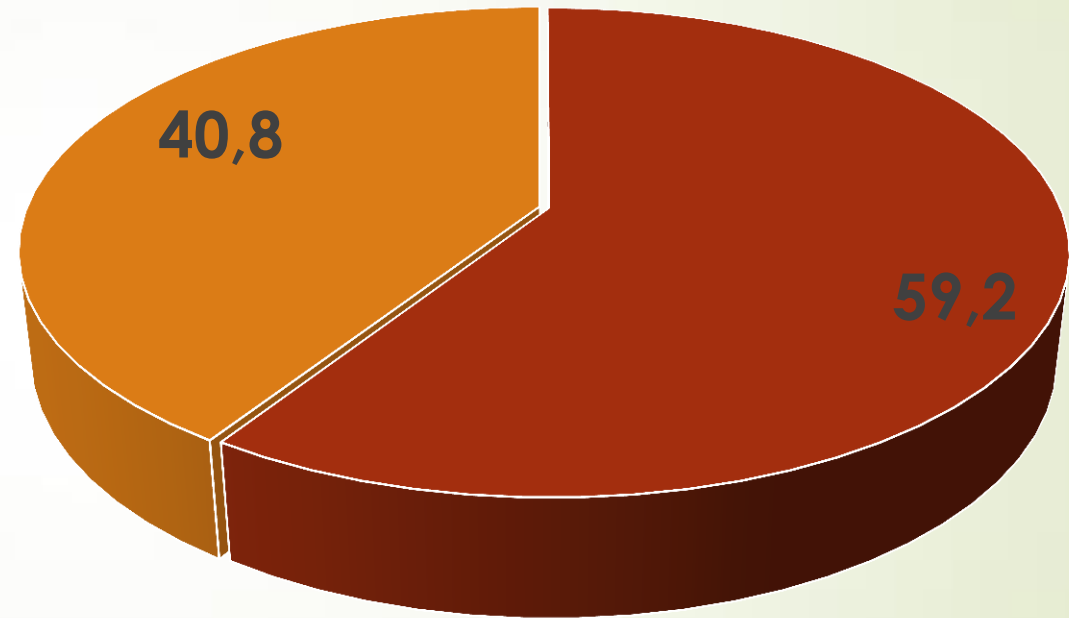
Nº de utentes com UPP por faixa etária CSP e CSD - 2020



UPP por Género

% de UPP por género - 2020

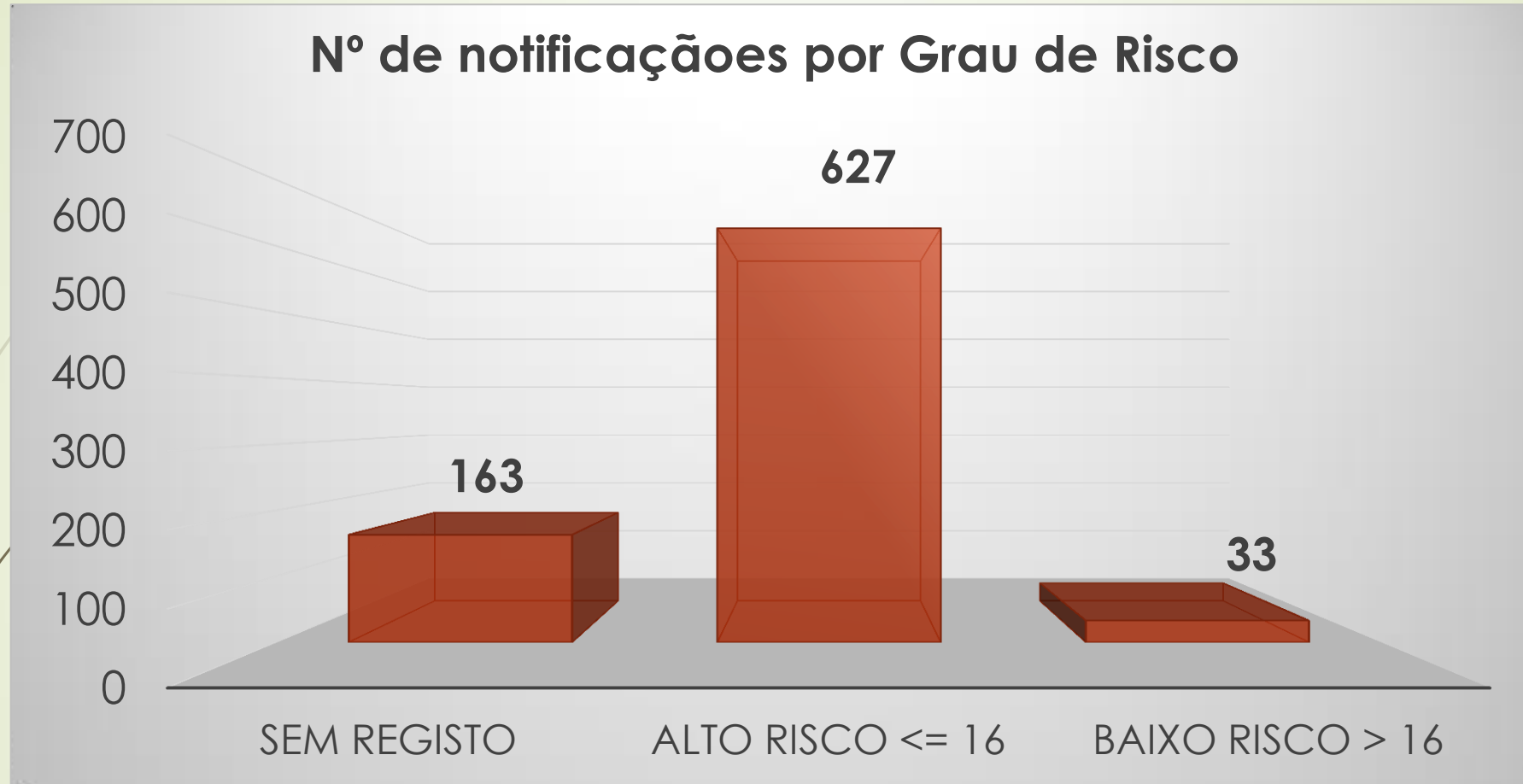
	Nº	%
Feminino	487	59,2
Masculino	336	40,8
TOTAL	823	100



■ Feminino ■ Masculino

UPP por grau de risco

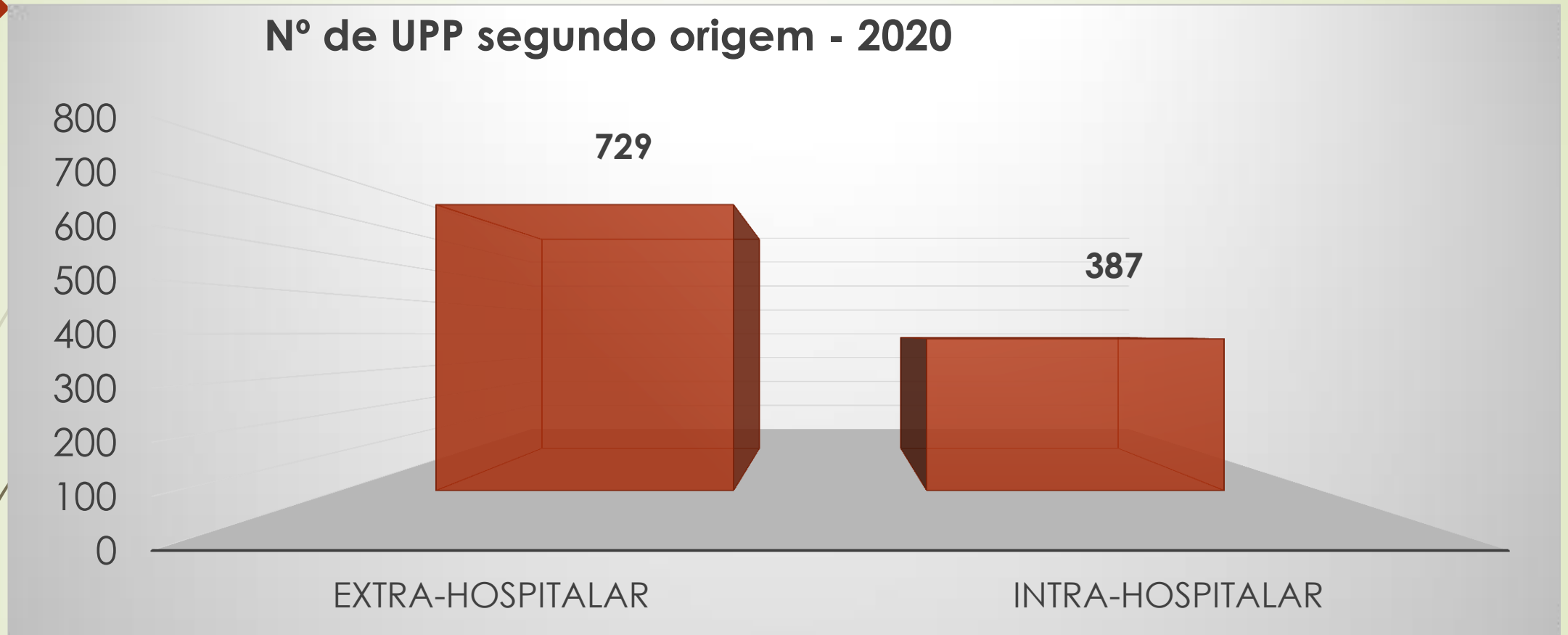
27



76,2% apresentaram grau de risco, classificados como **alto risco**, 4% de **baixo risco**, e 19,8% **não apresentaram classificação de risco**

UPP de acordo com o local de ocorrência

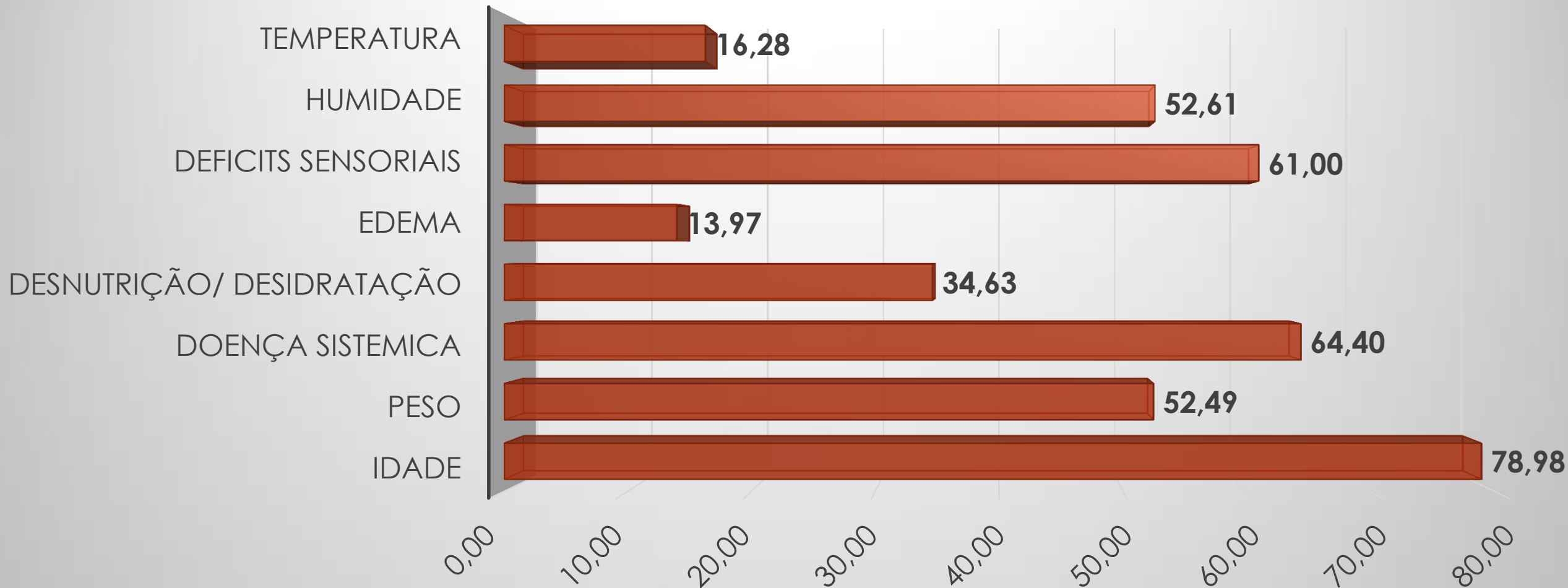
28



Em 2020, foram majoritariamente de origem Extra-hospitalar **(65,3%)**.

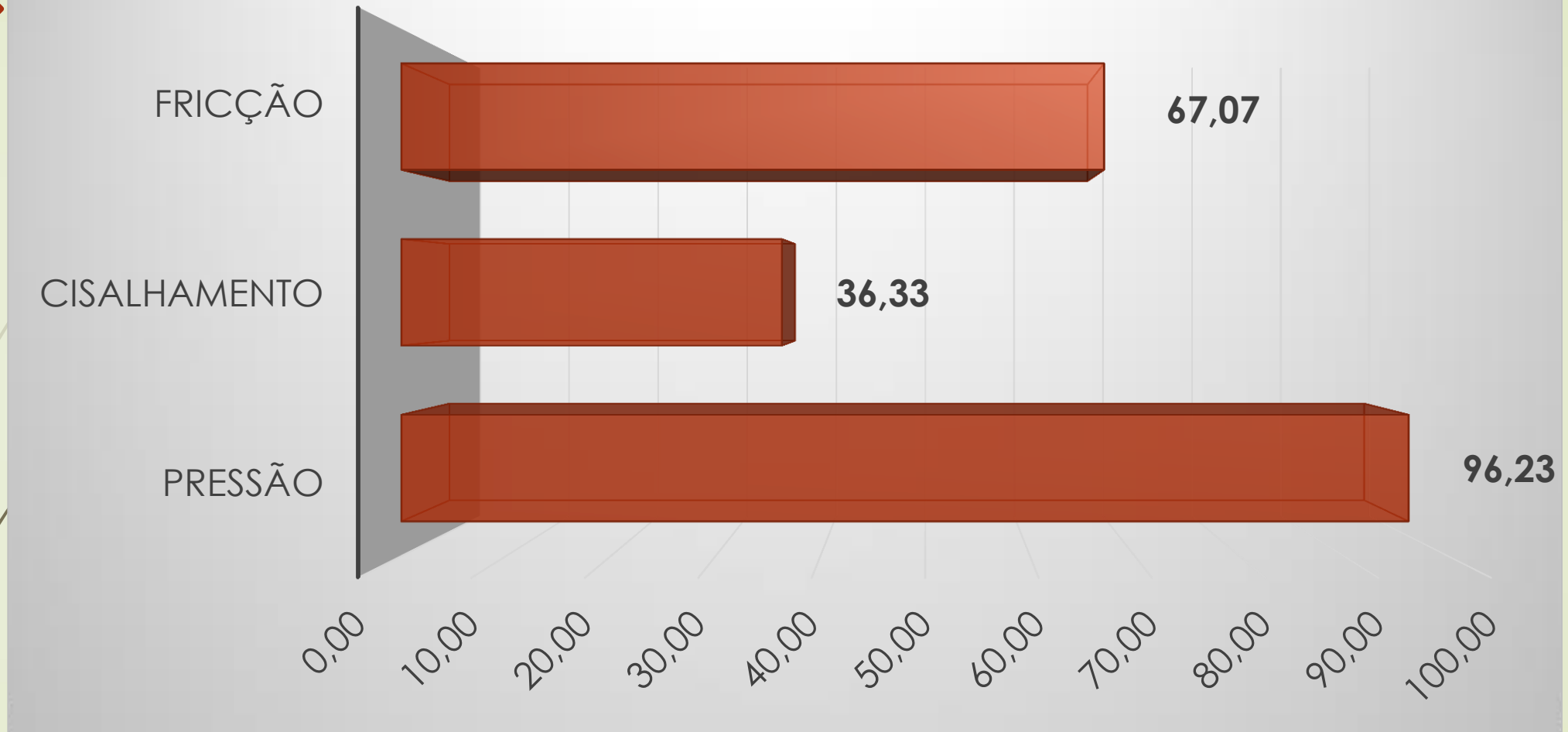
em 2020, foram majoritariamente de origem Extra-hospitalar (65,3%).

% de Fatores Intrínsecos causais das UPP - 2020



O fator **idade e suas consequências**, são predominantes como causa na ocorrência de UPP.

% de Fatores Extrínsecos causais das UPP -2020

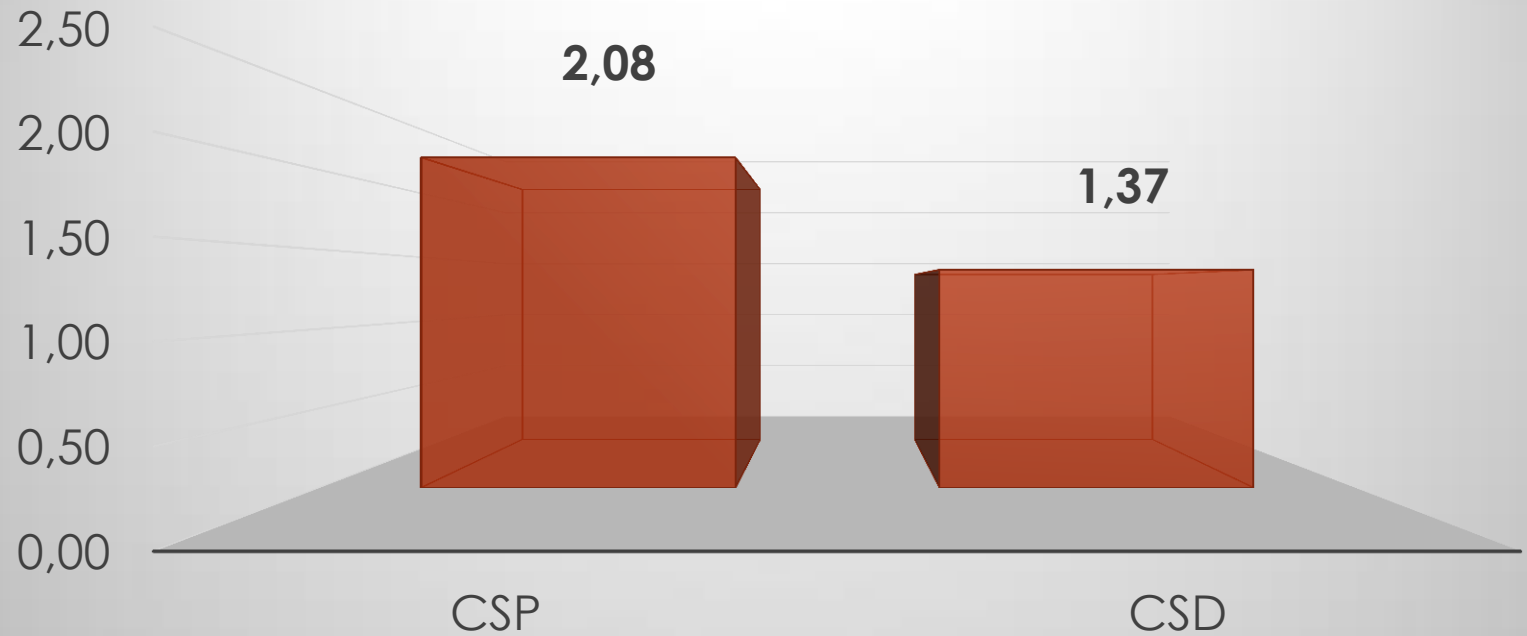


O fator extrínseco principal é a Pressão seguido da Fricção,

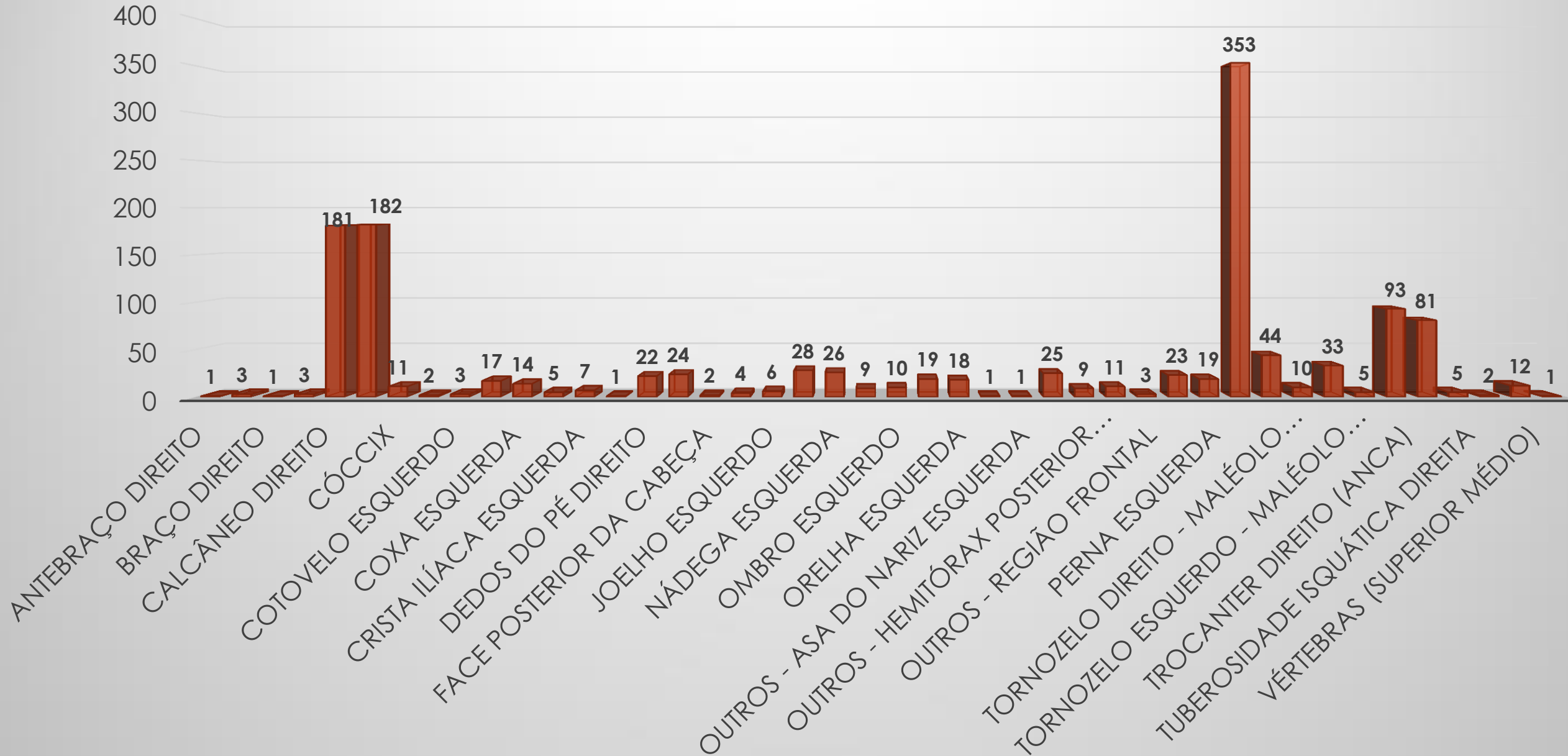
Média de úlcera por utente

	Nº de incidentes	Nº de Utentes	Média UPP por utente
CSP	729	367	2,08
CSD	387	287	1,37
TOTAL	1116	654	1,76

Média UPP por utente- CSP e CSD 2020



Nº de UPP por localização anatômica - 2020



UPP segundo a localização anatômica

33

Segundo a análise das notificações, conclui-se que as UPP estão localizadas com maior incidência nas regiões:

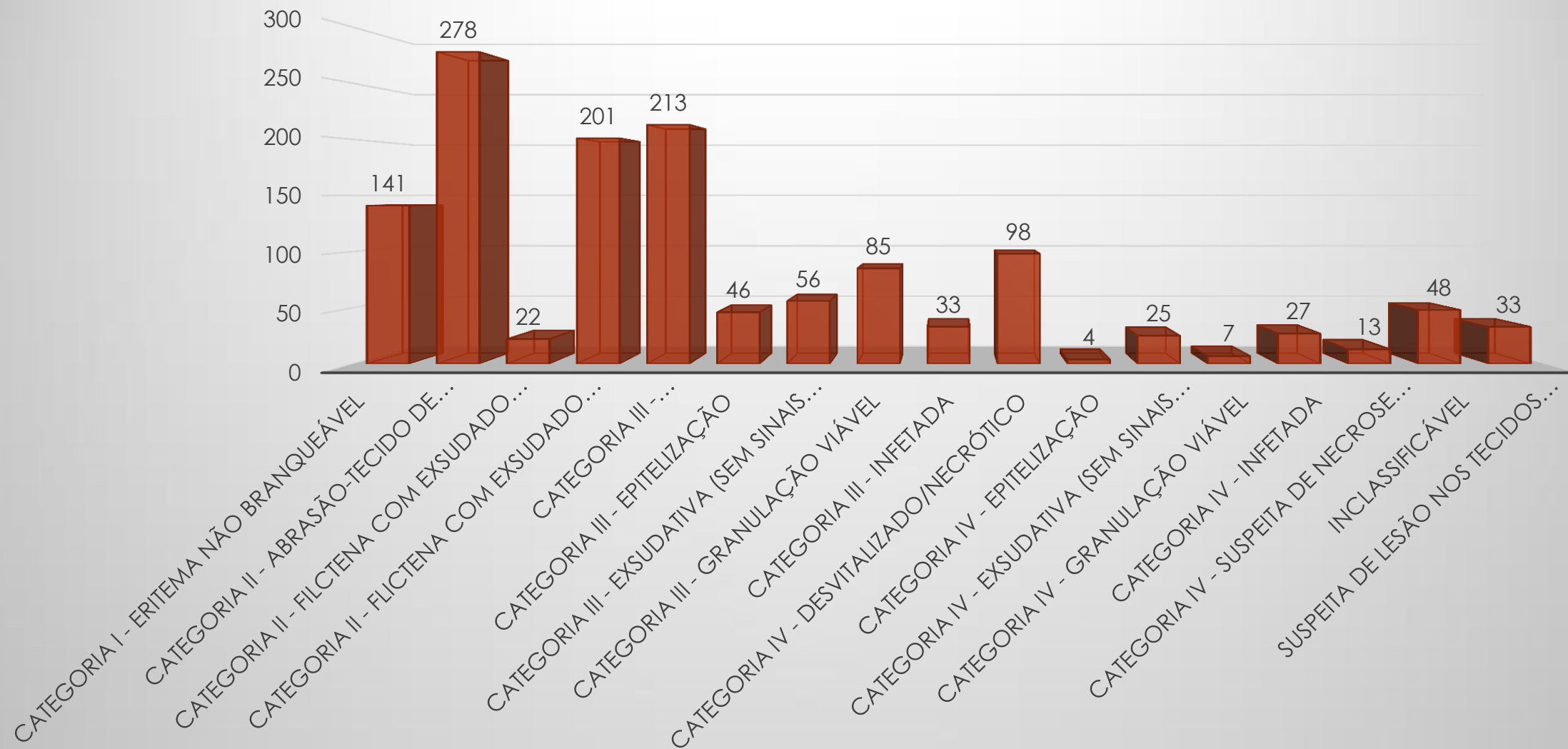
- região sacrococcígea (353)
- calcâneo direito (181)
- calcâneo esquerdo (182)
- trocânter direito (93)
- trocânter esquerdo (81)

CATEGORIA	nº
Categoria I - Eritema não branqueável	141
Categoria II - Abrasão-Tecido de granulação	278
Categoria II - Filctena com exsudado purulento	22
Categoria II - Flictena com exsudado seroso	201
Categoria III – Desvitalização /Necrótico	213
Categoria III - Epitelização	46
Categoria III - Exsudativa (sem sinais de infecção)	56
Categoria III - Granulação viável	85
Categoria III - Infetada	33
Categoria IV - Desvitalizado/Necrótico	98
Categoria IV - Epitelização	4
Categoria IV - Exsudativa (sem sinais de infecção)	25
Categoria IV - Granulação viável	7
Categoria IV - Infetada	27
Categoria IV - Suspeita de necrose profunda	13
Inclassificável	48
Suspeita de lesão nos tecidos profundos	33
Total Geral	1330

UPP
segundo a
classificação
por categoria

categorias II
(com suas 3
subdivisões),
corresponde
38% das
notificações
(n= 501)

Nº de UPP por categoria - 2020



UPP e Cicatrização

Incidências por doente	Cicatrização		Não Cicatrizadas		Sem dados de avaliação		Total
	Nº	%	Nº	%	Nº	%	
1	215	42,07	292	57,14	4	0,78	511
2	104	41,27	148	58,73	0	0,00	252
3	42	24,14	132	75,86	0	0,00	174
4	13	20,31	51	79,69	0	0,00	64
5	12	26,67	33	73,33	0	0,00	45
6	0	0,00	12	100,00	0	0,00	12
7	0	0,00	14	100,00	0	0,00	14
8	8	25,00	24	75,00	0	0,00	32
12	0	0,00	12	100,00	0	0,00	12
Total	394	35,30	718	64,34	4	0,36	1116

- Conforme aumenta o nº de incidências por doente há uma diminuição na cicatrização.
- A maior percentagem de cicatrização sobressai nos utentes com uma e duas incidências com valores de **42,07% e 41,27%** respetivamente.
- A cicatrização no geral foi de **35,30% das UPP**.
- **64,34%**, não cicatrizaram e **0,36%** (n= 4) sem resultado.

UPP e mortalidade

- ▶ A **percentagem de óbitos** foi determinada globalmente para todo o SESARAM, EPERAM (internamento e domicílio) de acordo com o total de óbitos ocorridos sobre o total de utentes com UPP.

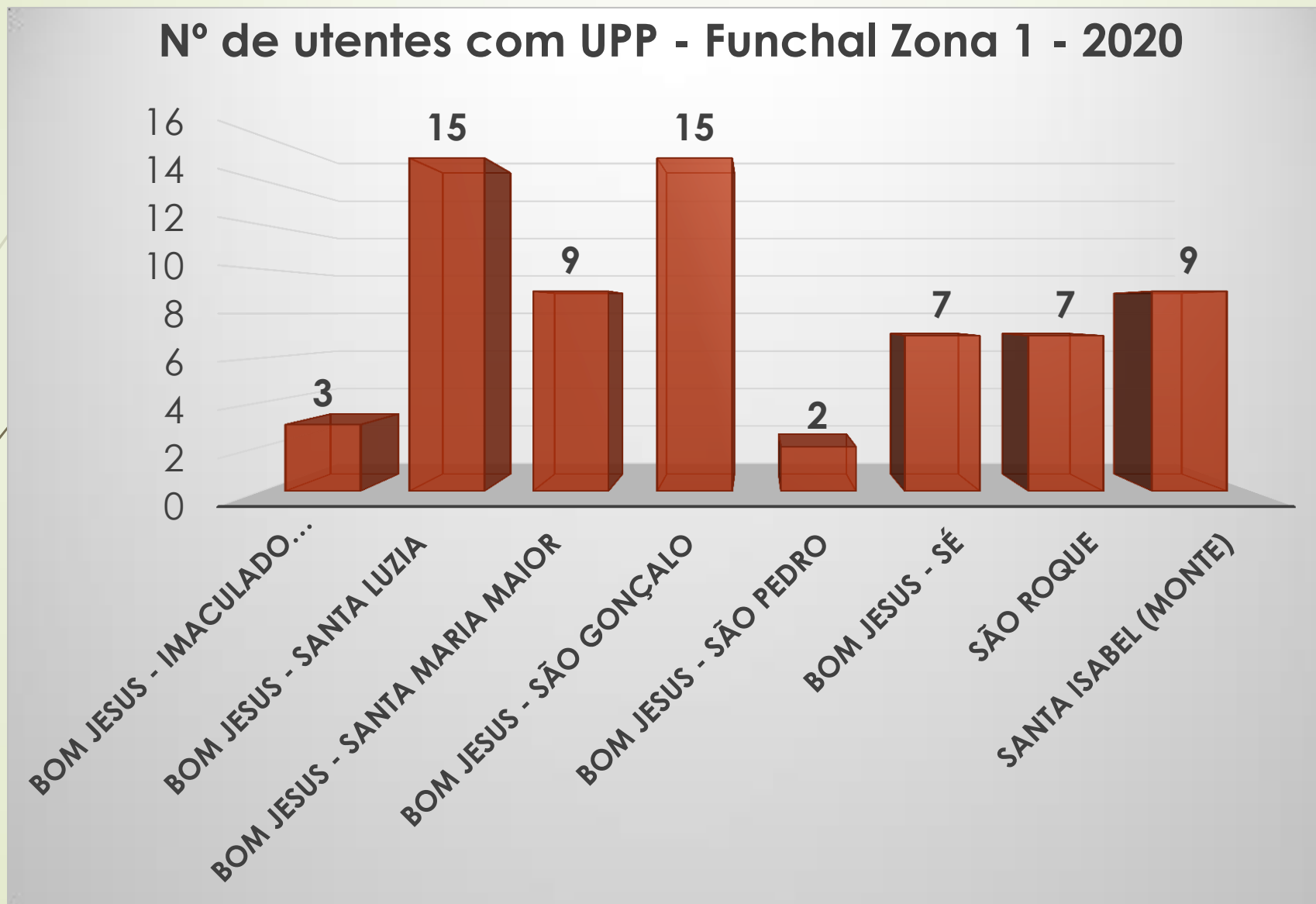
$$\% \text{ Óbitos de utentes com UPP} = \frac{\text{N}^\circ \text{ Total de óbitos}}{\text{N}^\circ \text{ de utentes com UPP}} \times 100$$

53% de utentes com UPP faleceram durante o ano de 2020.

Esta % de mortalidade, deve-se a situação clínica aguda e grave, na maioria dos casos, com conseqüente maior risco de mortalidade

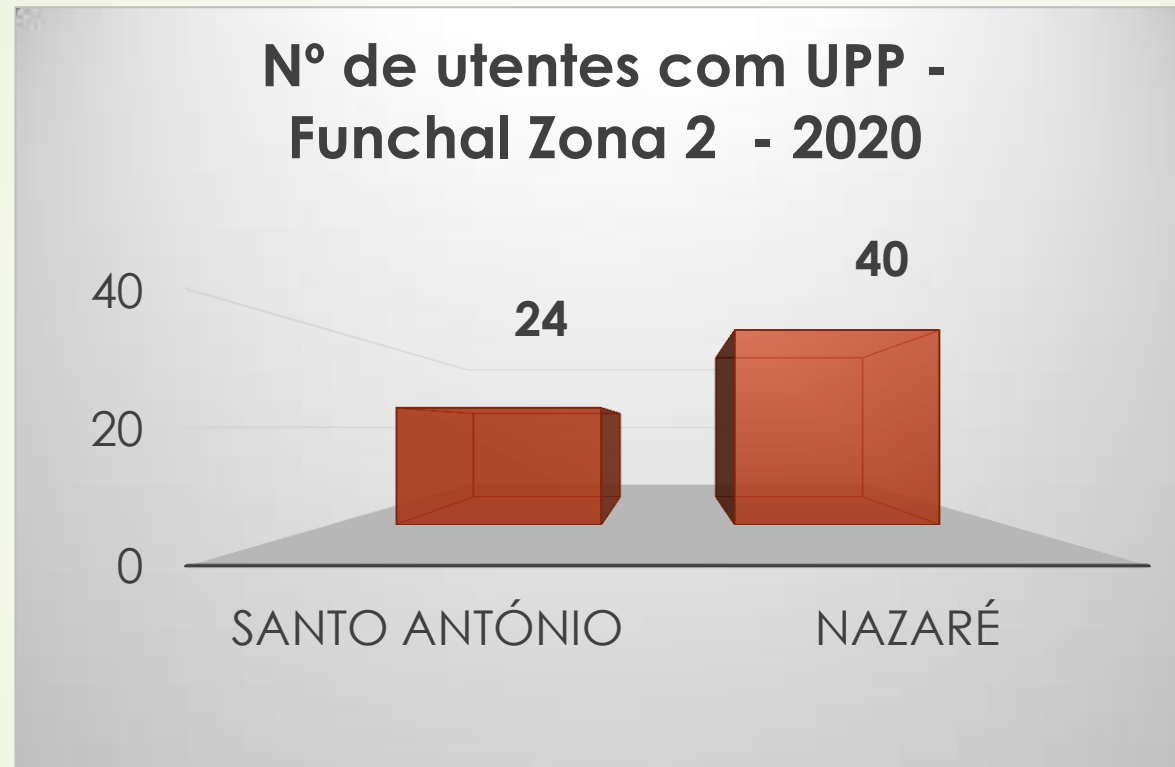
Número de utentes com UPP nos CSP

38

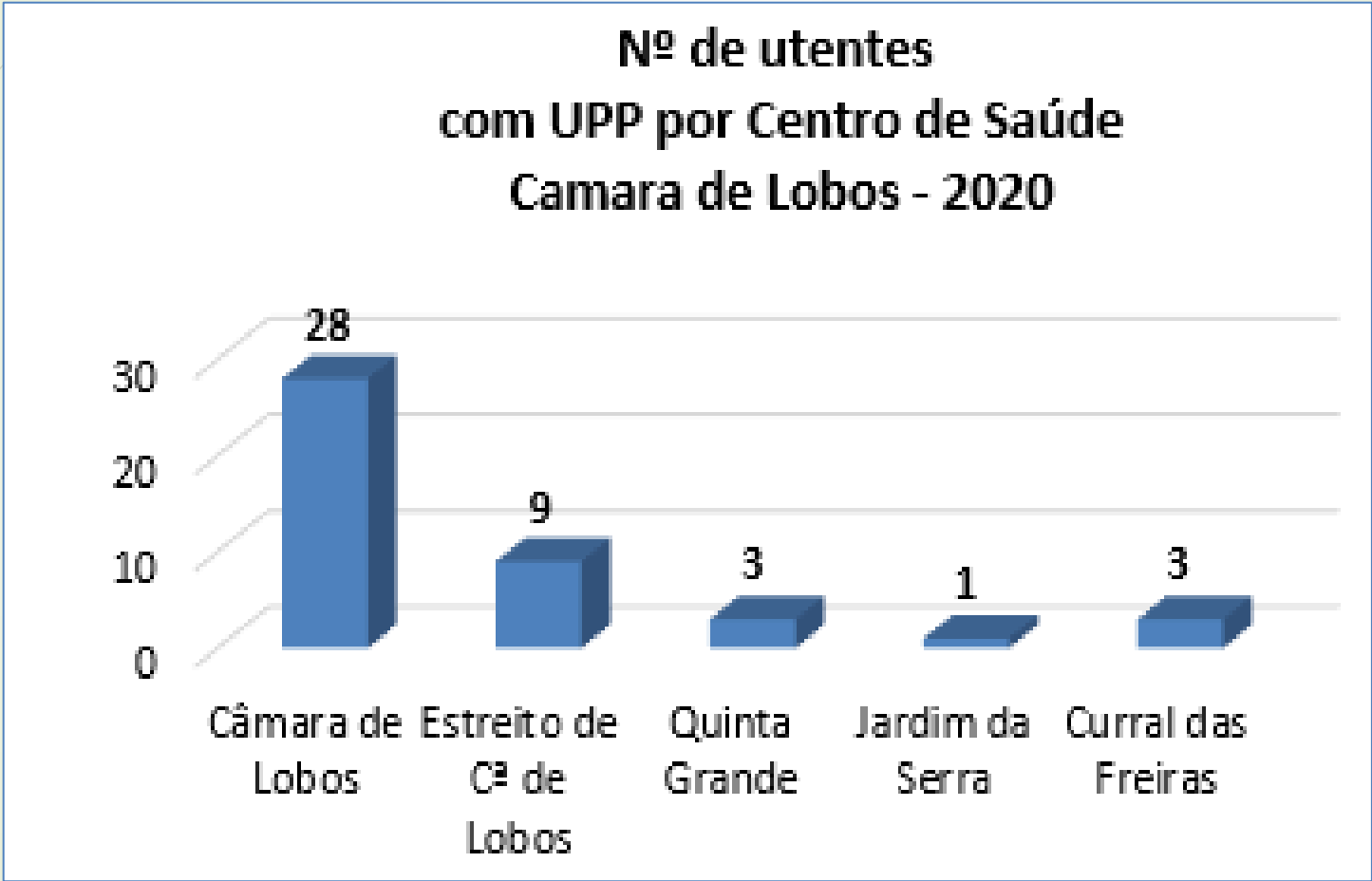


Número de utentes com UPP nos CSP

39



Número de utentes com UPP nos CSP



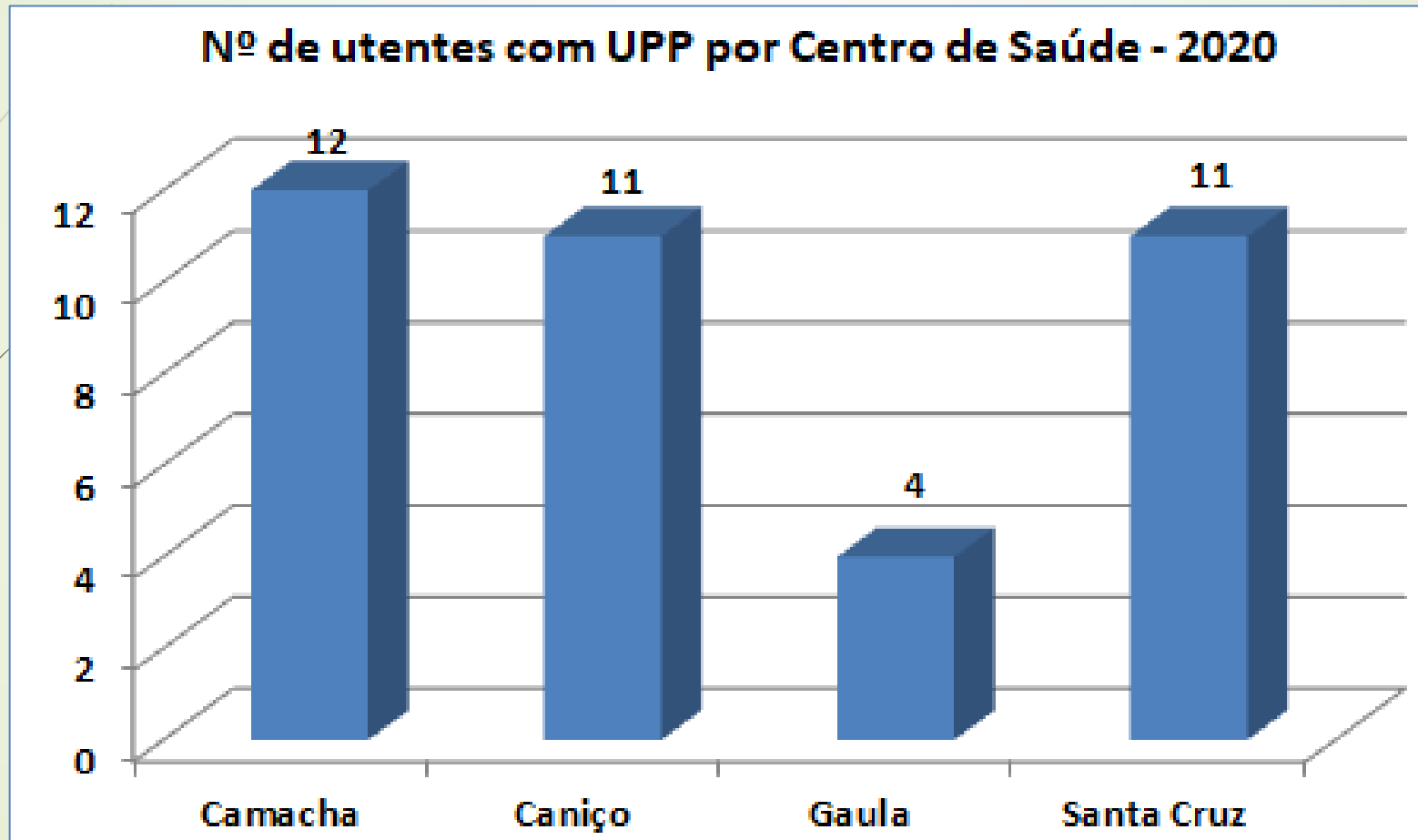
Número de utentes com UPP nos CSP

Nº de utentes com UPP por Centro de Saúde
Zona Oeste- 2020



Número de utentes com UPP nos CSP

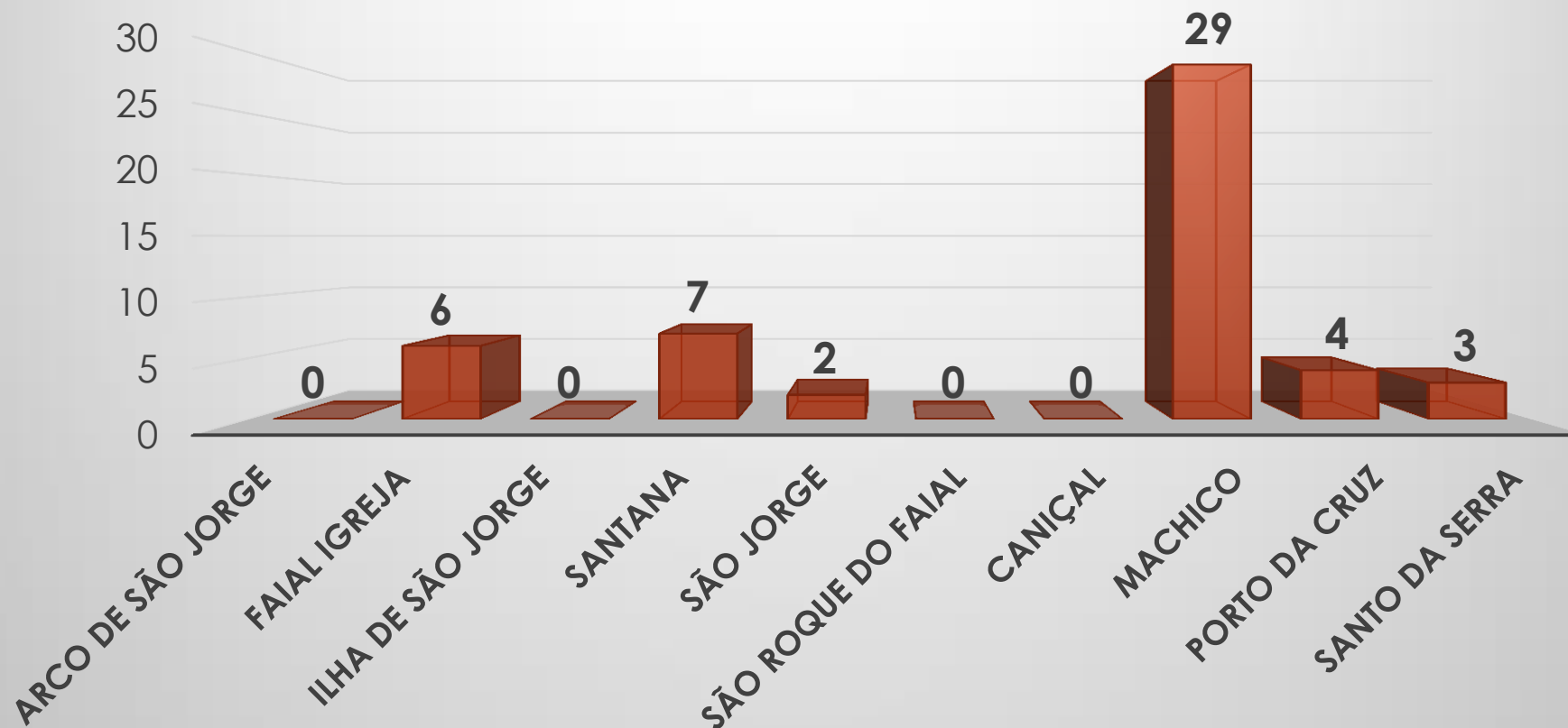
42



Número de utentes com UPP nos CSP

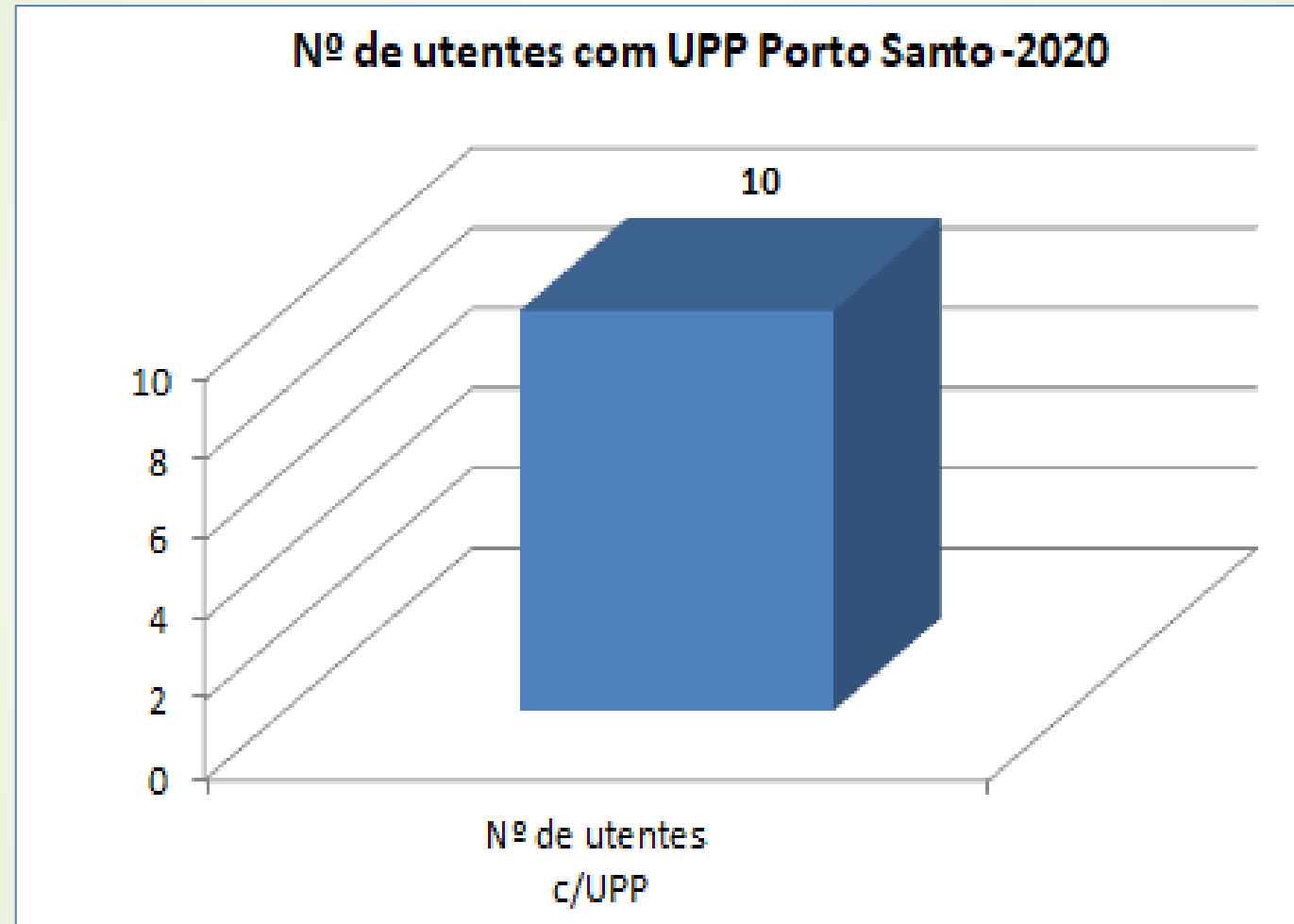
43

Nº de utentes com UPP por Centro de Saúde Zona Leste - 2020



Número de utentes com UPP nos CSP

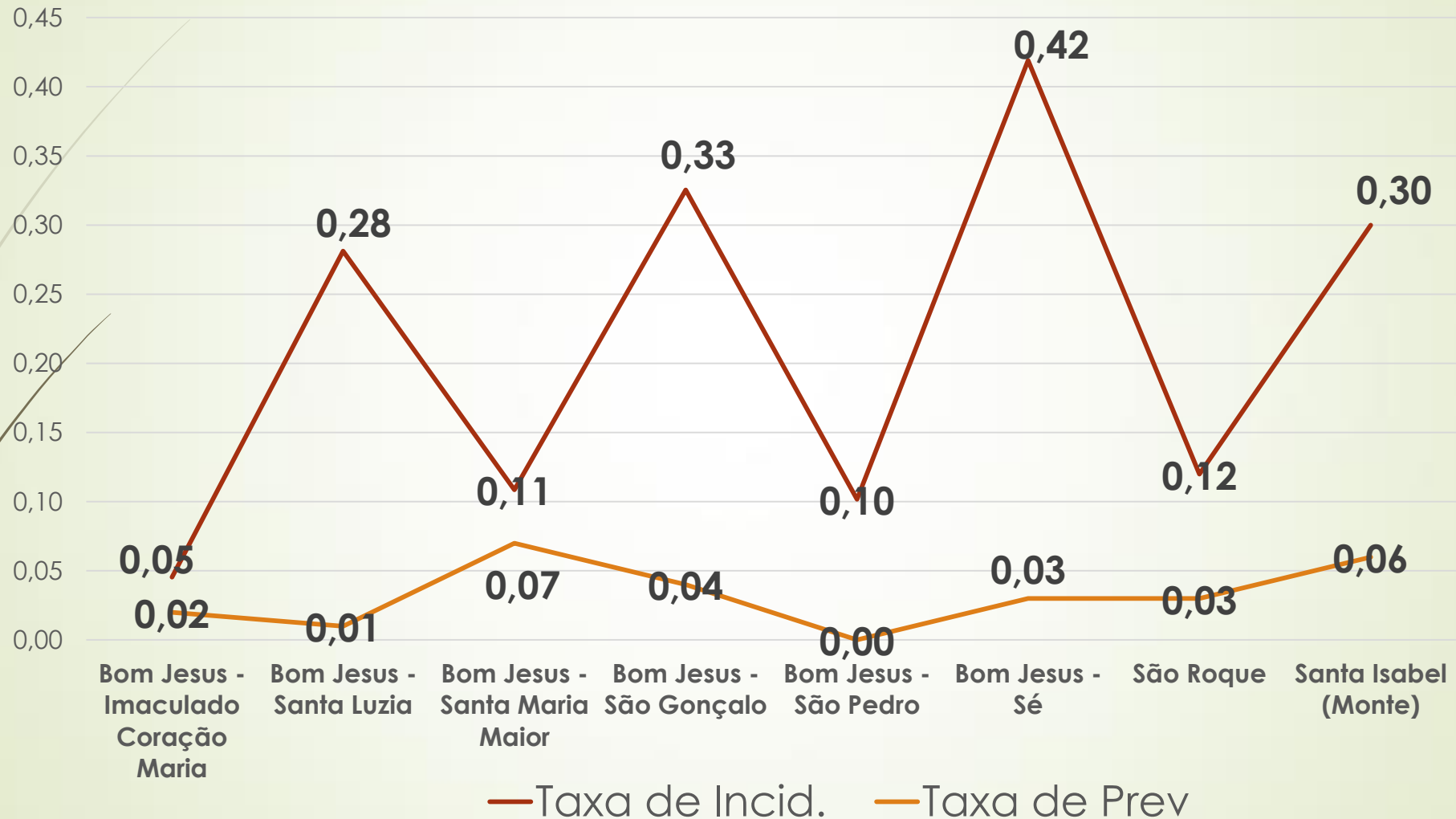
44



Taxa anual de incidência e de prevalência de UPP por Centro de Saúde/USF

45

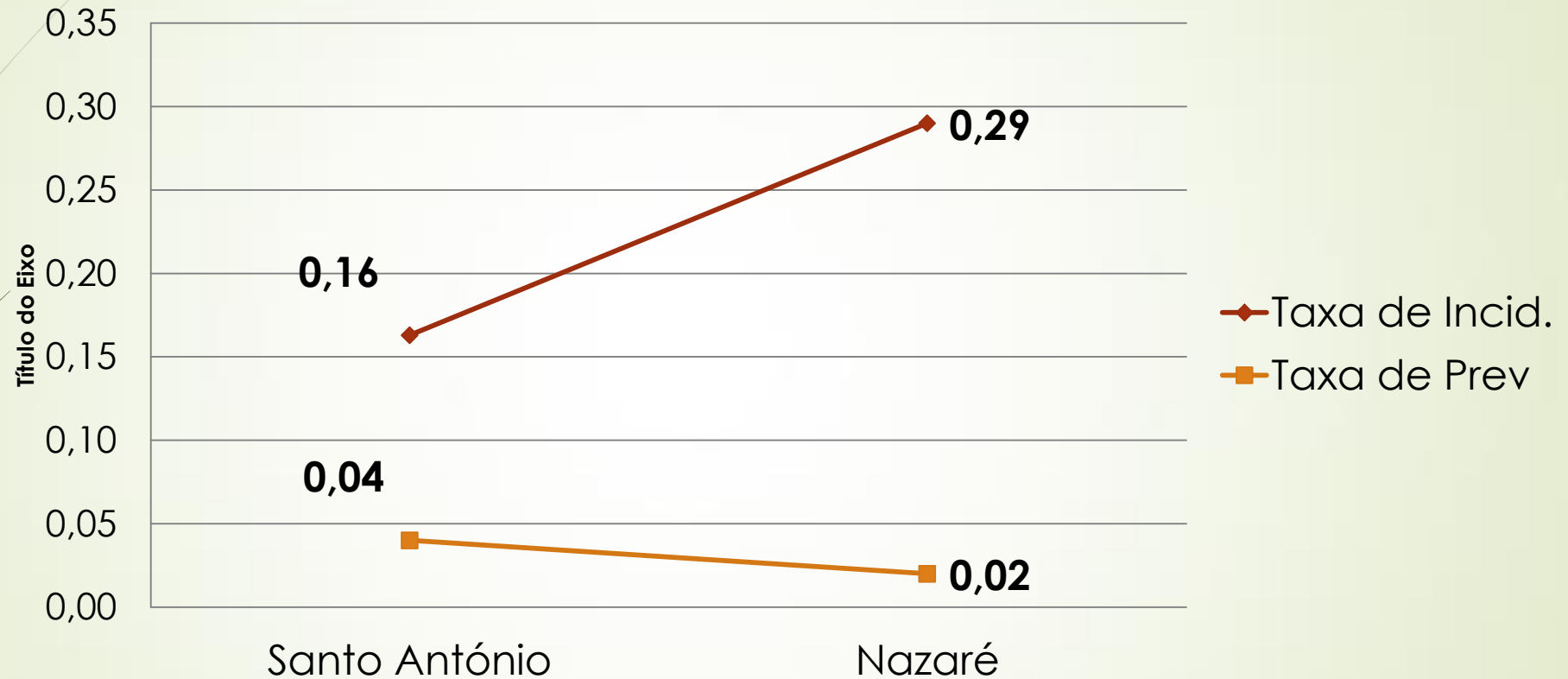
Taxa de Incidência e Prevalência Funchal Zona 1 - 2020



Taxa anual de incidência e de prevalência de UPP por Centro de Saúde/USF

46

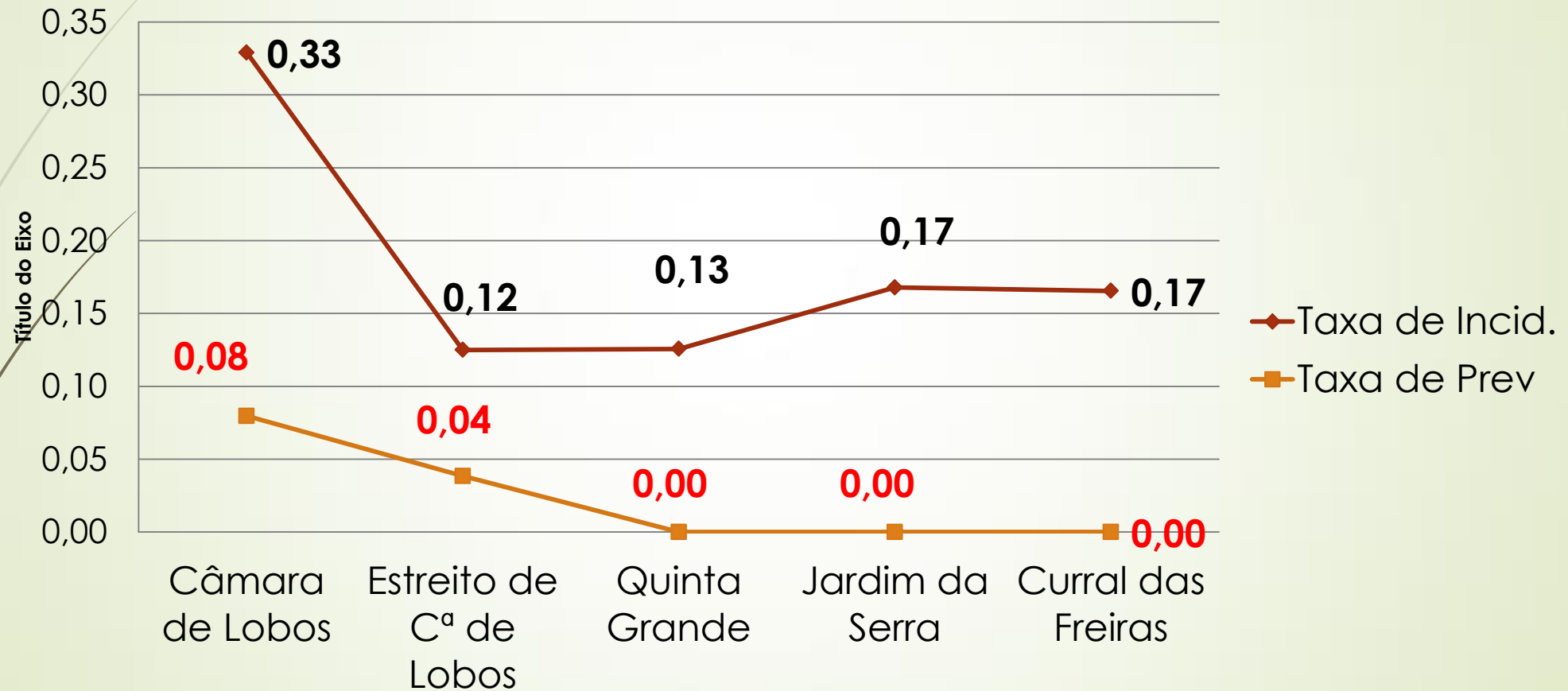
Taxa de incidencia e prevalencia - Funchal Zona 2 - 2020



Taxa anual de incidência e de prevalência de UPP por Centro de Saúde/USF

47

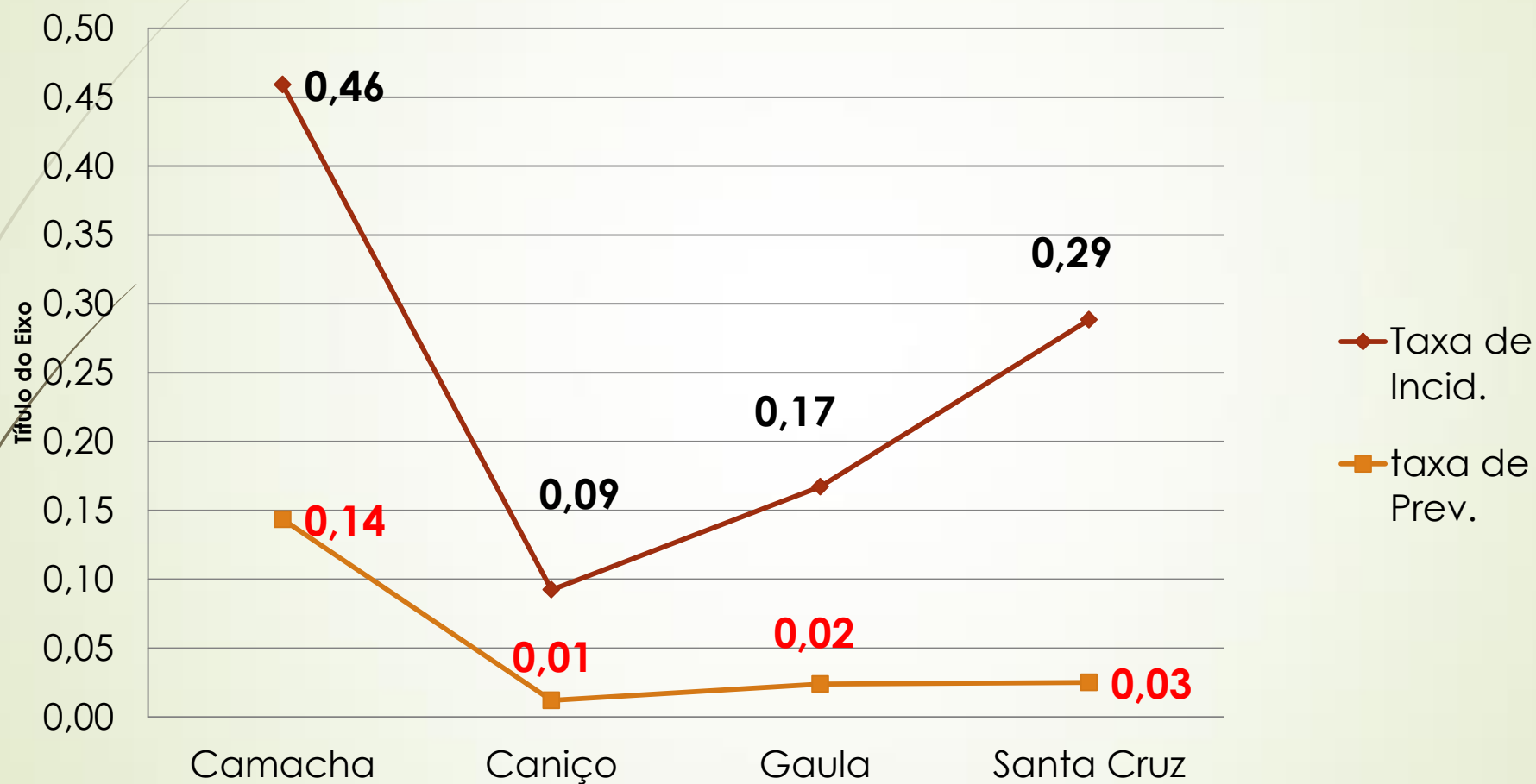
Taxa de incidência e Prevalência Por Centro de Saúde Camara de Lobos -2020



Taxa anual de incidência e de prevalência de UPP por Centro de Saúde/USF

48

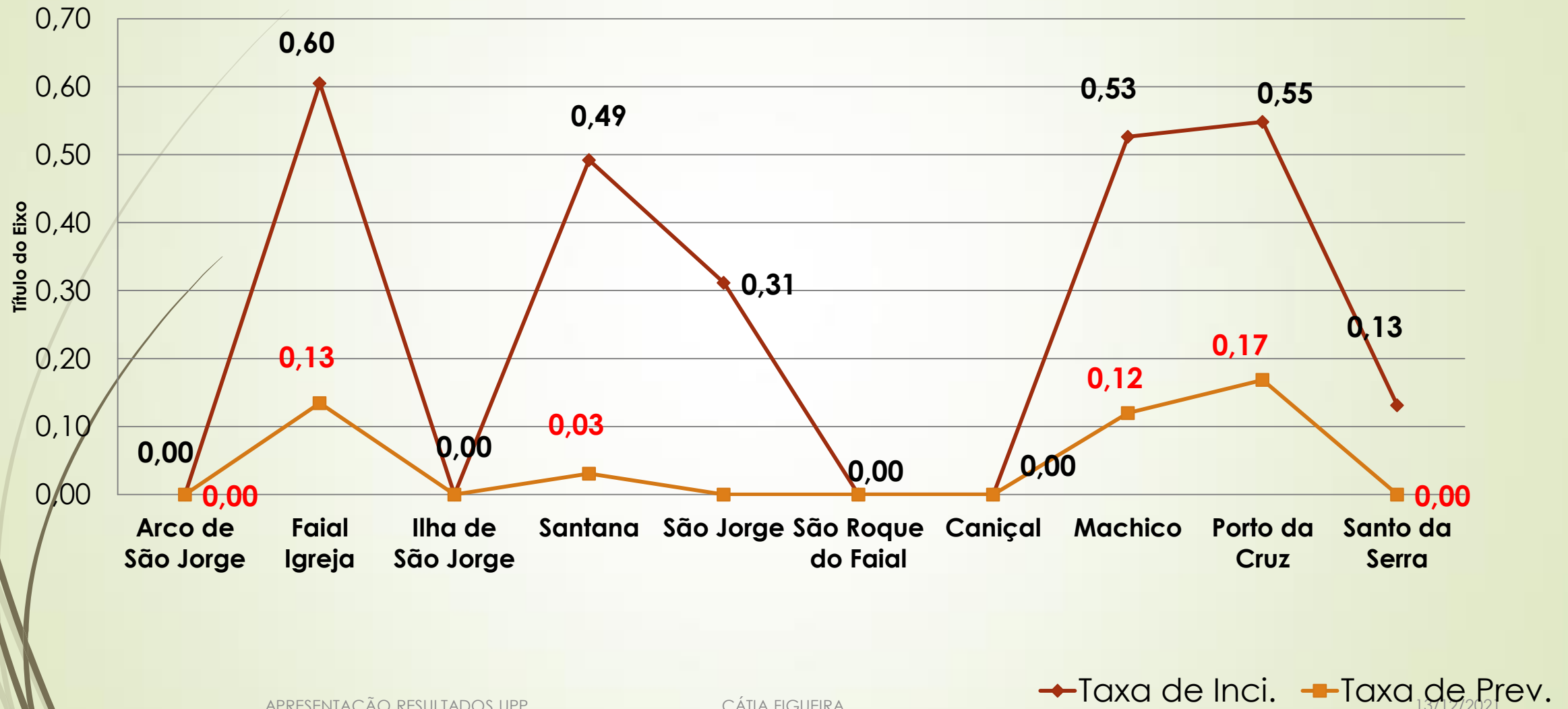
Taxa de incidência e prevalência Santa Cruz - 2020



Taxa anual de incidência e de prevalência de UPP por Centro de Saúde/USF

49

Incidência e Prevalencia Zona Leste - 2020



Taxa anual de incidência e de prevalência de UPP por Centro de Saúde/USF

50

Taxa anual de incidência e prevalência de UPP Porto Santo

Concelho	Centro de Saúde	Taxa de Inci.	taxa de Prev.
Porto Santo	Porto Santo	0,50	0,07

Número de utentes com UPP nos CSD

51

Nº de utentes com UPP por tipologia nos CSD

ANO 2020	Nº de utentes c/UPP
Hospital /Unidade Tipo	
Hospital Drº Nélio Mendonça	179
Hospital dos Marmeleiros	61
Unidades de Internamento Longa Duração	41
Rede Regional de Cuidados Continuados Integrados	4
Internamento CS Porto Santo	2
Unidade de Cuidados Paliativos	0
TOTAL	287

Número de utentes com UPP nos CSD

52

Serviços de Internamento de Agudos, UILD, RRCCI, Urgência e Bloco Operatório	Nº de utentes notificados c/UPP
ATALAIA	1
BERCARIO	0
BERCARIO - ACOMPANHANTES MÃE	0
BLOCO OPERAT.CIRURGIA AMBULAT. COVID19	0
BLOCO OPERATÓRIO	2
CAVE POENTE COVID19	0
CIRURGIA - AMBULATORIO	0
CIRURGIA CARDIO-TORACICA - 3º NASCENTE	1
CIRURGIA CARDIO-TORACICA - 3º POENTE	0
CIRURGIA GERAL - 1º NASCENTE	1
CIRURGIA GERAL - 2º NASCENTE	8
CIRURGIA GERAL - 2º POENTE	9
CIRURGIA PEDIÁTRICA	0
CIRURGIA PLASTICA	6
CIRURGIA PLASTICA - 6º NASCENTE	0
CIRURGIA PLASTICA - 6º POENTE	0
CIRURGIA VASCULAR - 1º POENTE	7
CONSULTA EXTERNA - H.M.	0
DERMATOLOGIA	1

CÁTIA FIGUEIRA

13/12/2021

Número de utentes com UPP nos CSD

53

DOMICILIO COVID19	0
DR.FRANC.ROD.JARDIM - INTERNAMENTO	2
ENDOCRINOLOGIA - H	0
ENDOCRINOLOGIA - M	0
ESTOMATOLOGIA	0
GASTROENTEROLOGIA	1
GINEC./OBSTET.- ACOMPANHANTES RN	0
GINEC./OBSTET.- BLOCO OPERATÓRIO	0
GINEC./OBSTET.- GINECOLOGIA	13
GINEC./OBSTET.- GRÁVIDAS (POENTE)	0
GINEC./OBSTET.- PATOLOGIA MAMÁRIA	0
GINEC./OBSTET.- PUÉRPERAS (NASCENTE)	0
GINEC./OBSTET.- SALA DE INDUÇÃO	0
GINEC./OBSTET.- SALA DE PARTOS	0
H.J.A. - UILD (2ºPISO)	18
H.J.A. - UILD (3ºPISO)	5
H.J.A. - UILD (PISO 0)	0

Número de utentes com UPP nos CSD

54

HEMATO ONCOLOGIA - HOSPITAL DE DIA	0
IMUNO-HEMOTERAPIA - HOSPITAL DE DIA	0
INFECTO-CONTAGIOSAS	2
MEDICINA HIPERBÁRICA - HOSPITAL DE DIA	0
MEDICINA INTERNA - 2º NASCENTE	6
MEDICINA INTERNA - 2º POENTE	2
MEDICINA INTERNA - 3º NASCENTE	18
MEDICINA INTERNA - 3º POENTE	19
MEDICINA INTERNA - 4º NASCENTE E POENTE	15
MEDICINA INTERNA - HNM 3º POENTE	0
MEDICINA INTERNA - HNM 5º NASCENTE	12
MEDICINA INTERNA - HNM 7º NASCENTE	7
MEDICINA INTERNA-U.CUIDADOS ESPECIAIS	1
MEDICINA NUCLEAR	0
NEFROLOGIA	1
NEFROLOGIA - HOSPITAL DIA	0
NEUROCIQUIRIA	0
NEUROLOGIA	2

Número de utentes com UPP nos CSD

55

OFTALMOLOGIA	0
ORTOPEDIA NASCENTE (6º PISO)	8
ORTOPEDIA PEDIÁTRICA - 5º POENTE	0
ORTOPEDIA PEDIÁTRICA - 7º NASCENTE	0
ORTOPEDIA POENTE (6º PISO)	12
OTORRINO	0
OTORRINO - 8º NASCENTE	0
OTORRINO - 8º POENTE	0
PEDIATRIA	0
PEDOPSIQUIATRIA	0
PNEUMOLOGIA	7
PNEUMOLOGIA - HOSPITAL DE DIA	0
REUMATOLOGIA	0
RRCCI - HOSPITAL JOÃO DE ALMADA	3
RRCCI - SANTO ANTÓNIO	0
RRCCI - SÃO VICENTE	1
SANTANA - INTERNAMENTO	0
SÃO VICENTE - INTERNAMENTO	1
UCI - CIRURGIA DE AMBULATÓRIO COVID19	0
UCICT	6

Número de utentes com UPP nos CSD

56

UCINP-CUIDADOS INTENSIVOS NEONATAIS	0
UCINP-CUIDADOS INTENSIVOS PEDIÁTRICOS	0
UCINP-CUIDADOS INTERMÉDIOS NEONATAIS	0
UCIP	28
UCIP - UNIDADE DE CUIDADOS ESPECIAIS	0
UNID.INTERN.POLIVALENTE COVID19-3ºPISO	1
UNIDADE AVC - 7º NASCENTE	1
UNIDADE CUIDADOS INTERMÉDIOS CIRÚRGICOS	0
UNIDADE CUIDADOS PÓS-ANESTÉSICOS (UCPA)	0
UNIDADE DE CARDIOLOGIA	8
UNIDADE DE CUIDADOS PALIATIVOS	0
UNIDADE DE TRATAMENTO TOXICODEPENDÊNCIA	0
UNID. DOENÇAS CEREBROVASCULARES (U-AVC)	0
UNIDADE HEMATOLOGIA CLÍNICA - 3º POENTE	0
UNIDADE HEMATOLOGIA CLÍNICA - 8ºNASCENTE	0
UNIDADE NEUTROPENIAS	0
UNIDADE ONCOLOGIA MÉDICA - 3º POENTE	0

Número de utentes com UPP nos CSD

57

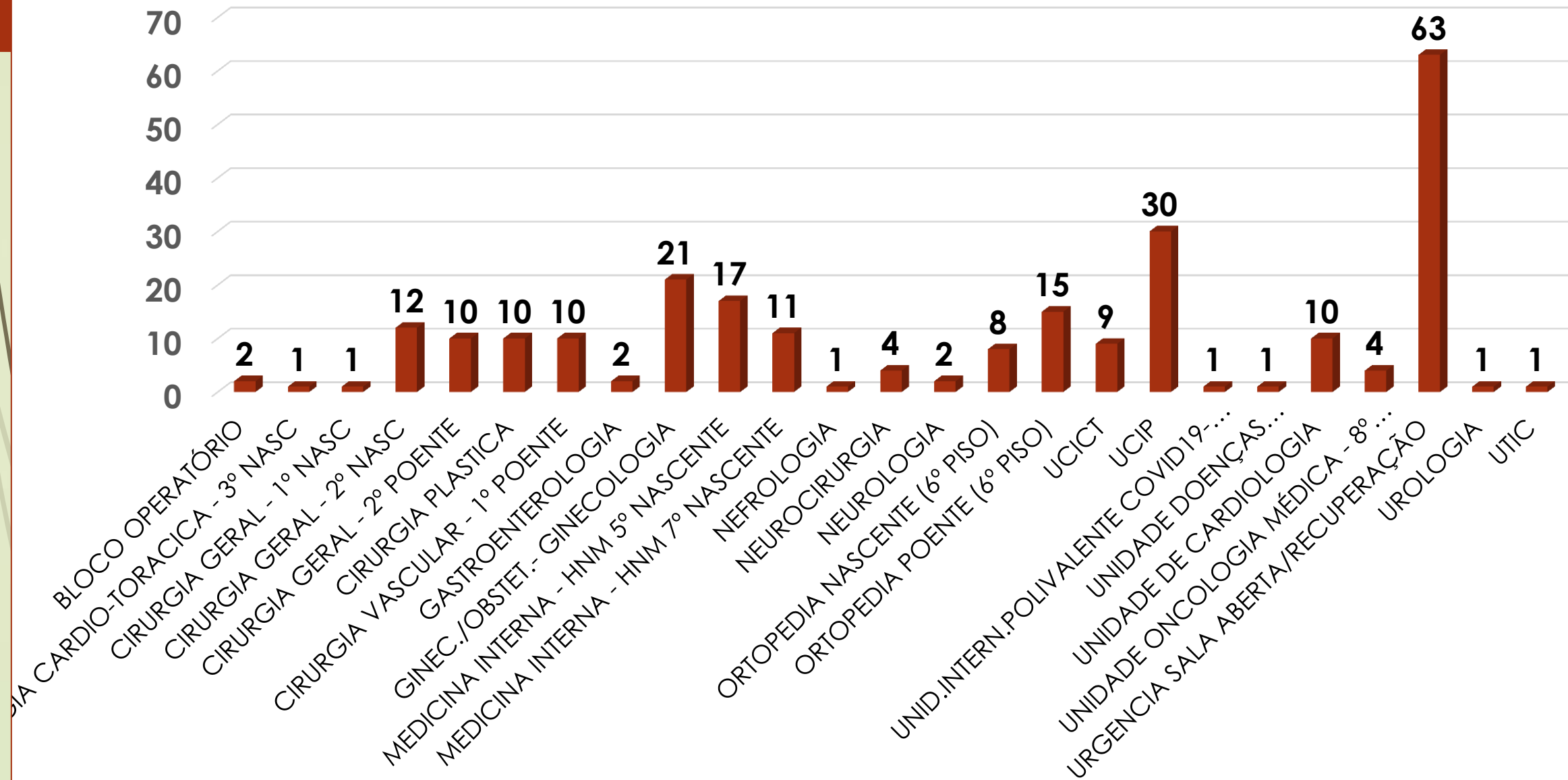
UNIDADE ONCOLOGIA MÉDICA - 8º NASCENTE	4
URGENCIA - S.O.	0
URGENCIA S.O.PEDIATRICO	0
URGENCIA SALA ABERTA/RECUPERAÇÃO	38
UROLOGIA	1
UTIC	1

O maior número de utentes notificados com UPP:

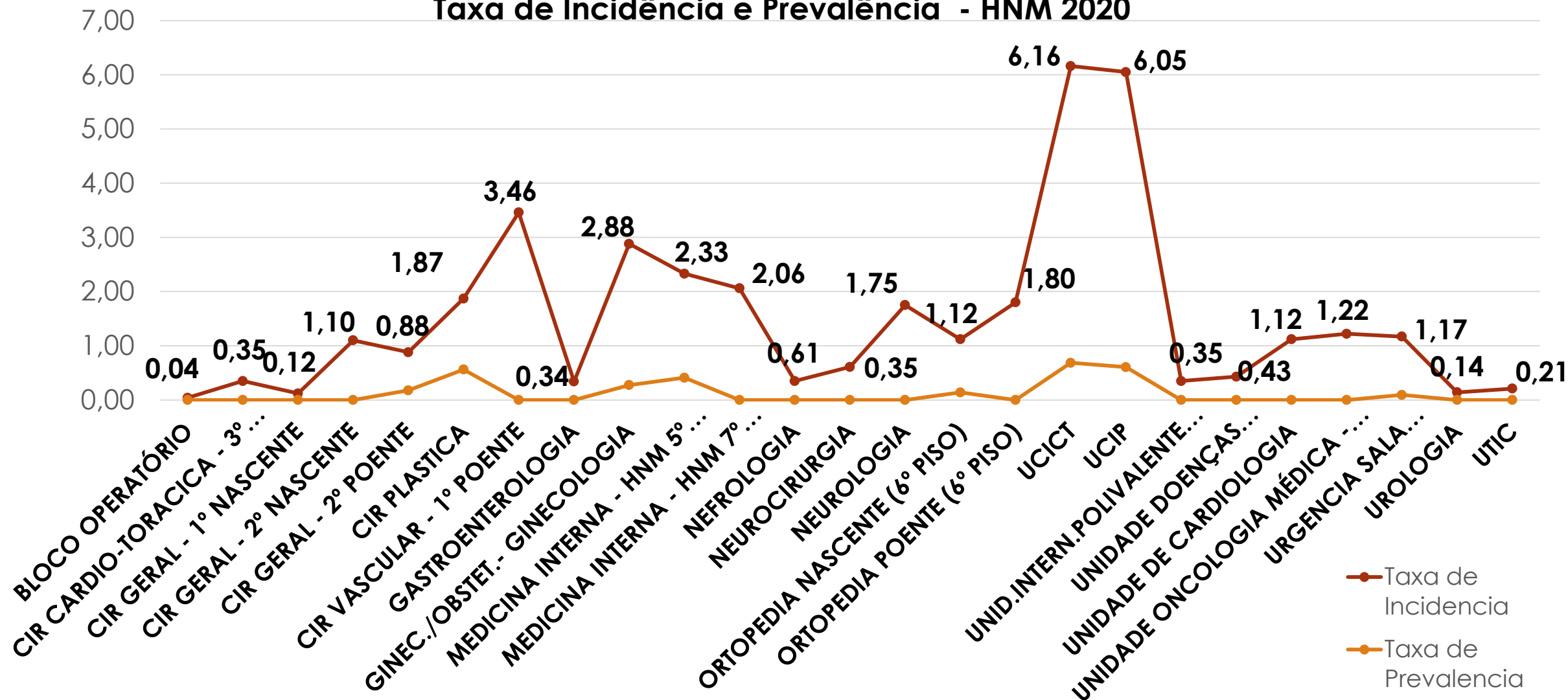
- Urgência sala aberta/recuperação- 39
- UCIP-26
- Medicina Interna 3º Poente -19
- Medicina Interna 3º Nascente -18
- UILD 2º piso-18

Estes valores devem levar a uma análise local mais detalhada de cada um destes fenómenos.

Nº de Incidência por unidade/ serviço de internamento HNM 2020



Taxa de Incidência e Prevalência - HNM 2020

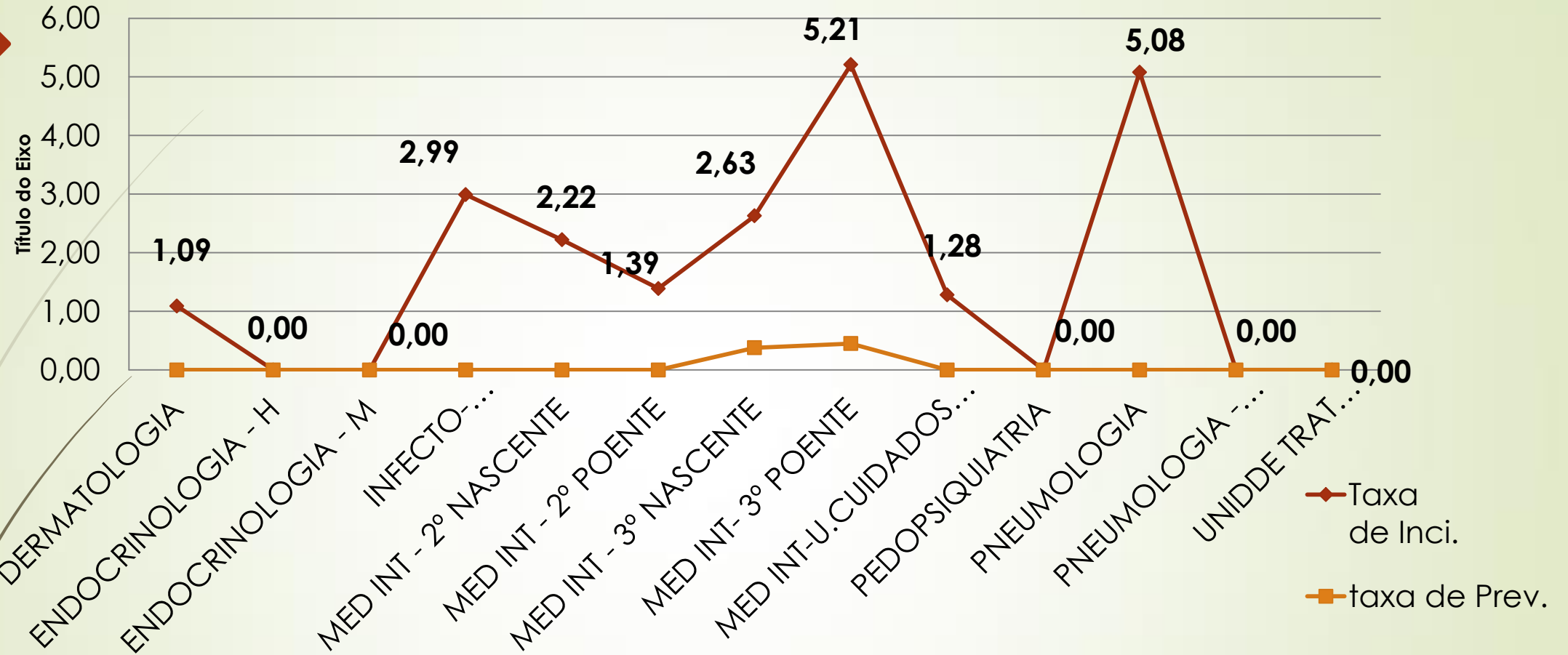


Taxa de incidência os valores que se salientam são, de 6,16% (UCICT) e 6,05% (UCIP)

Taxa de Prevalência 0,68% (UCICT) e 0,60%(UCIP).



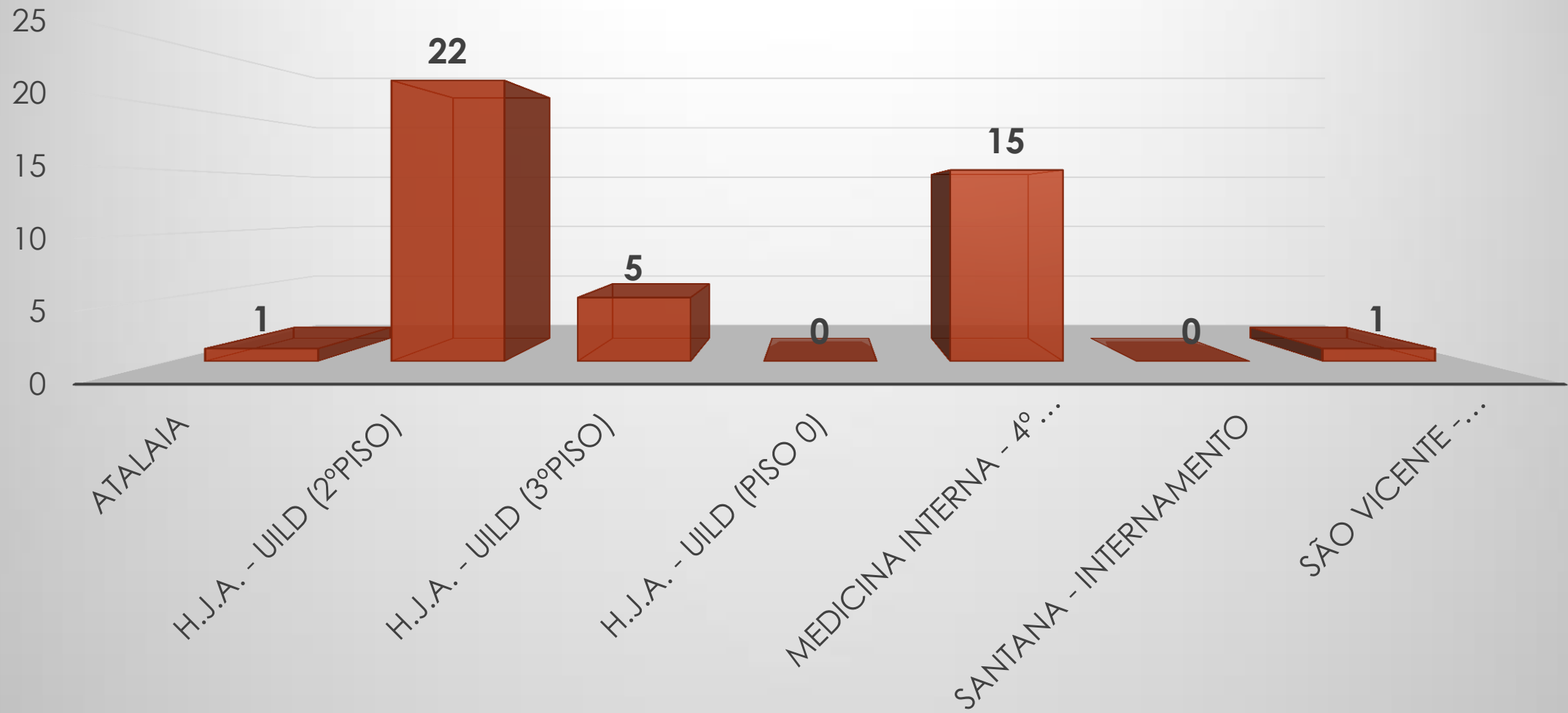
Taxa de Incidencia e Prevalencia - HM - 2020



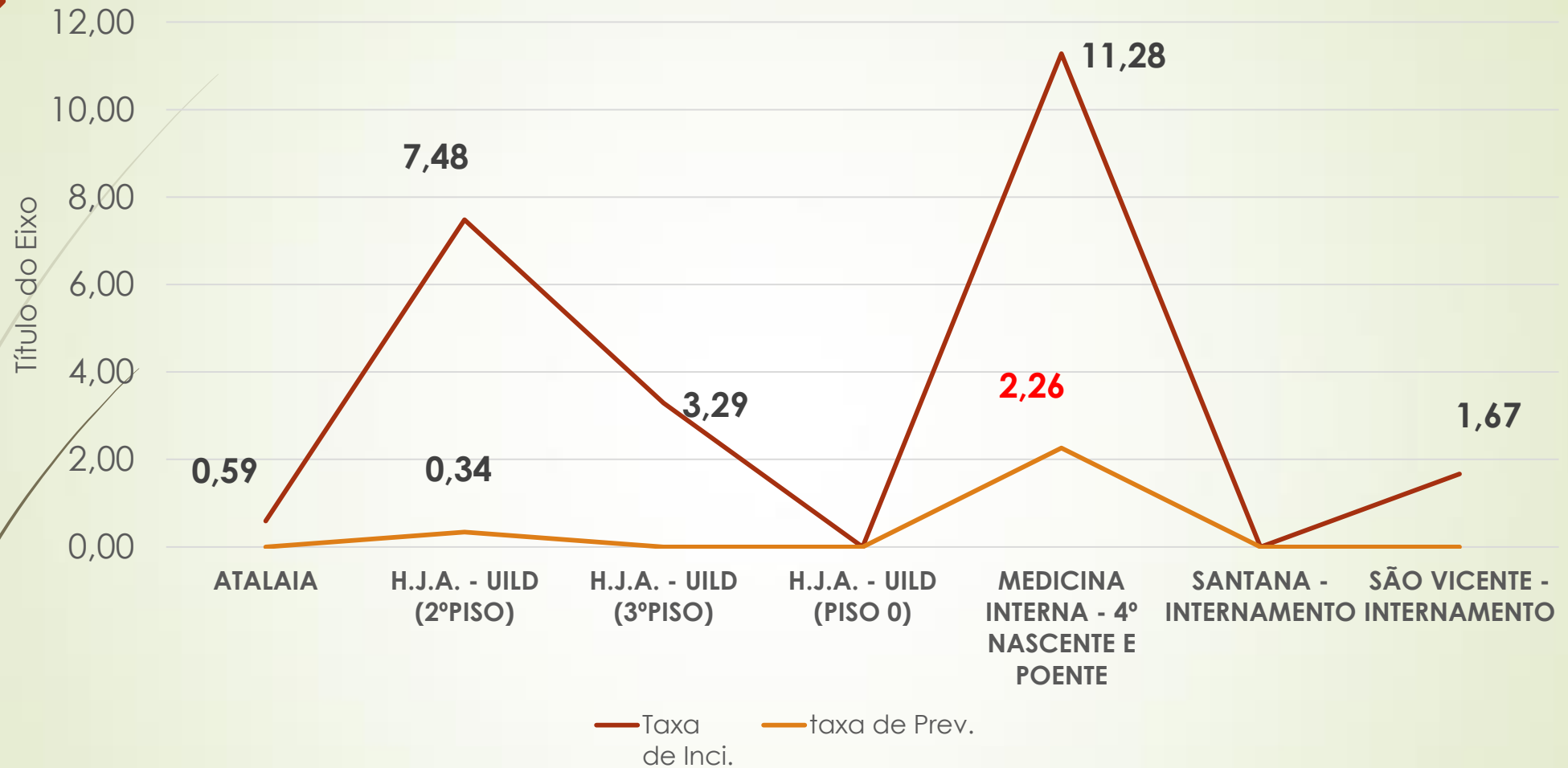
Taxa de Incidência Medicina 3º Poente (5,21%) e a Pneumologia com 5,08%.

Taxa de Prevalência, 0,45% Medicina 3º Poente e 0,38% Medicina 3º Nascente .

Nº de Incidências nas UILD - 2020

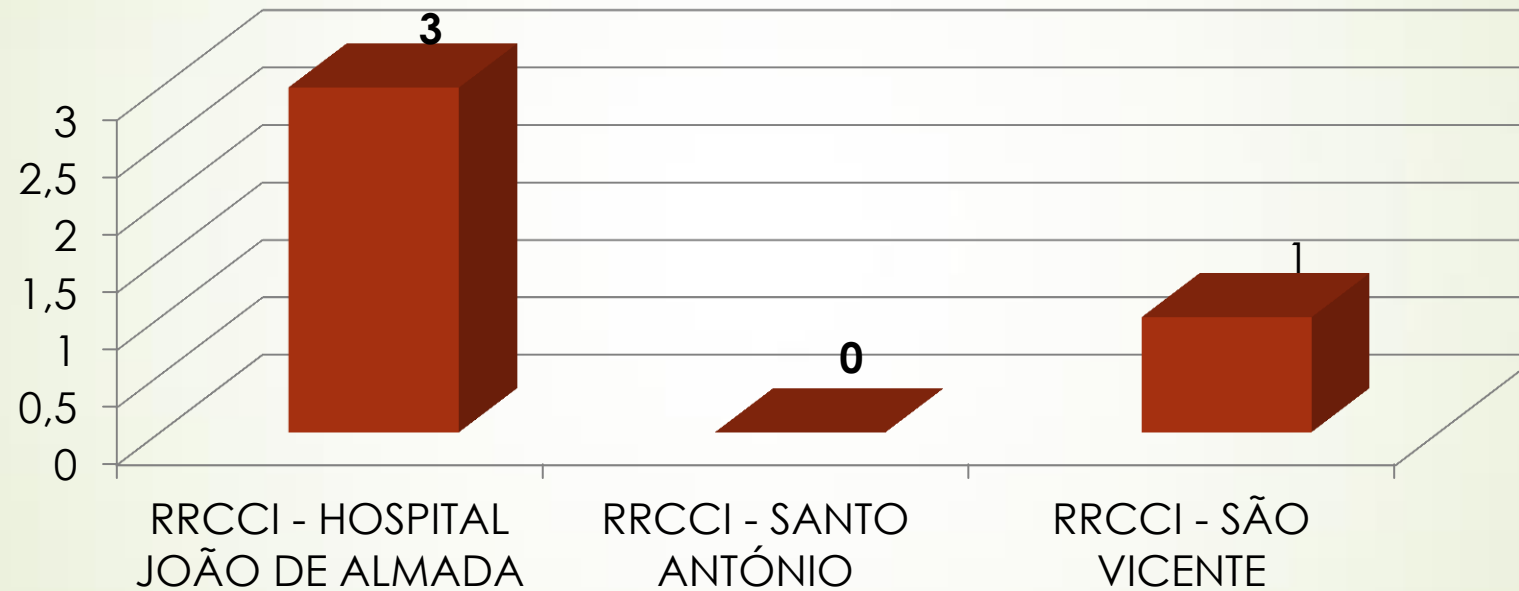


Taxa de incidência e prevalência UILD -2020

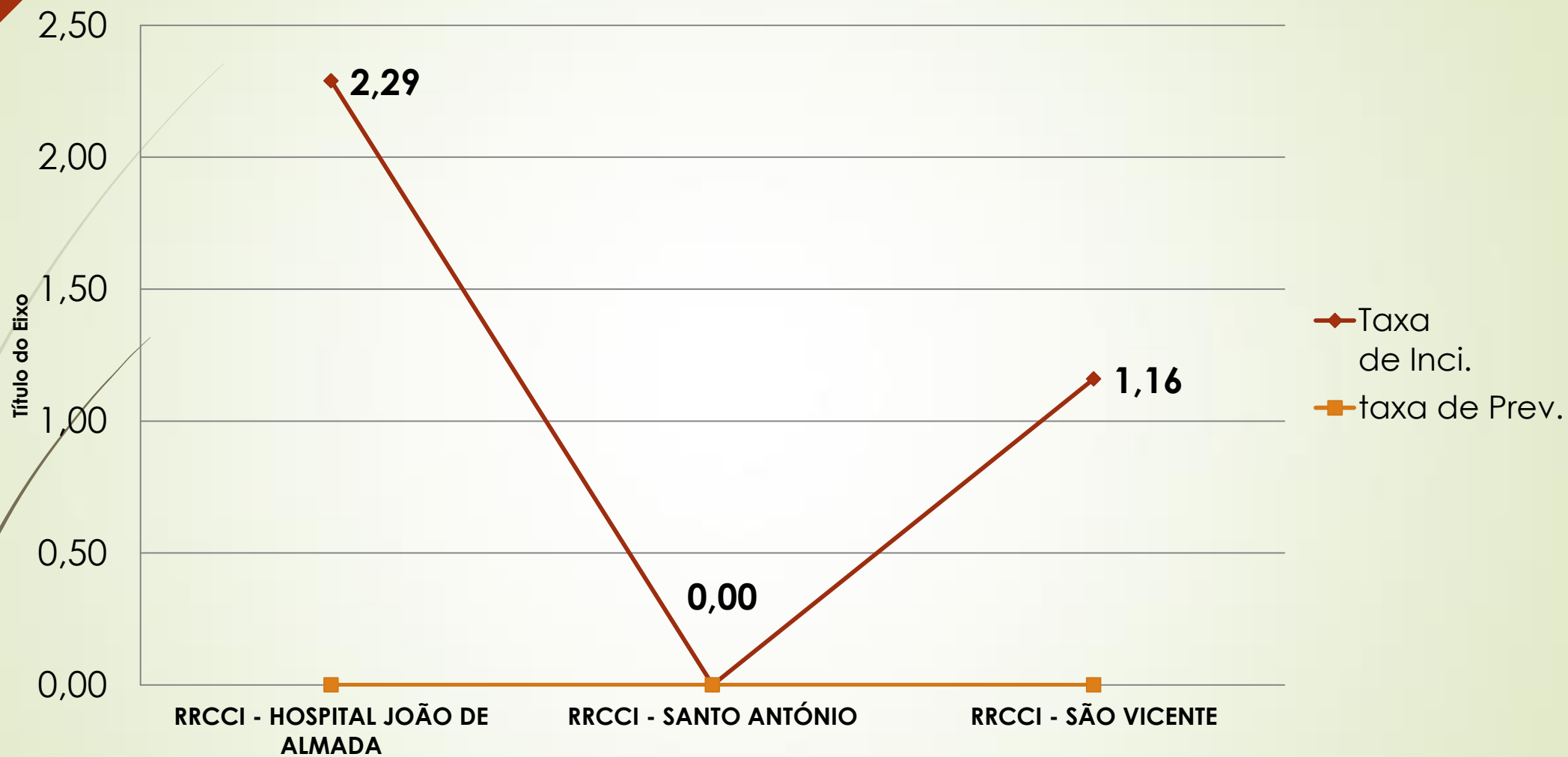


Utentes com UPP RRCCI

Nº de utentes notificados
c/UPP - RRCCI -2020



Taxa de incidência e prevalência RRCCI -2020



Quadro resumo de utentes com UPP nos CSD

66

Unidade/serviço internamento	nº de utentes tratados ANO 2020	Nº de utentes notificados c/UPP	Nº de Incid.	Taxa de Incid.	Nº de utentes notificados c/UPP a 1 de julho	Prev. a 1 de julho	taxa de Prev.	Género Femin.	Género Masc.
HNM	42975	179	247	0,57	17	20	0,05	97	82
HM	3021	61	90	2,98	5	6	0,20	34	23
UILD	900	41	44	4,89	4	4	0,44	20	21
RCCI	301	4	4	1,33	0	0	0,00	3	1
INTERNAMENTO CS PORTO SANTO	135	2	2	1,48	0	0	0,00	1	1
UNIDADE DE CUIDADOS PALIATIVOS	302	0	0	0,00	0	0	0,00	0	0
TOTAL	47634	287	387	0,81	26	30	0,06	155	128

Considerações Finais

- ▶ Plano de melhoria por forma a melhorar a qualidade de vida dos utentes e prevenir a incidência das UPP.

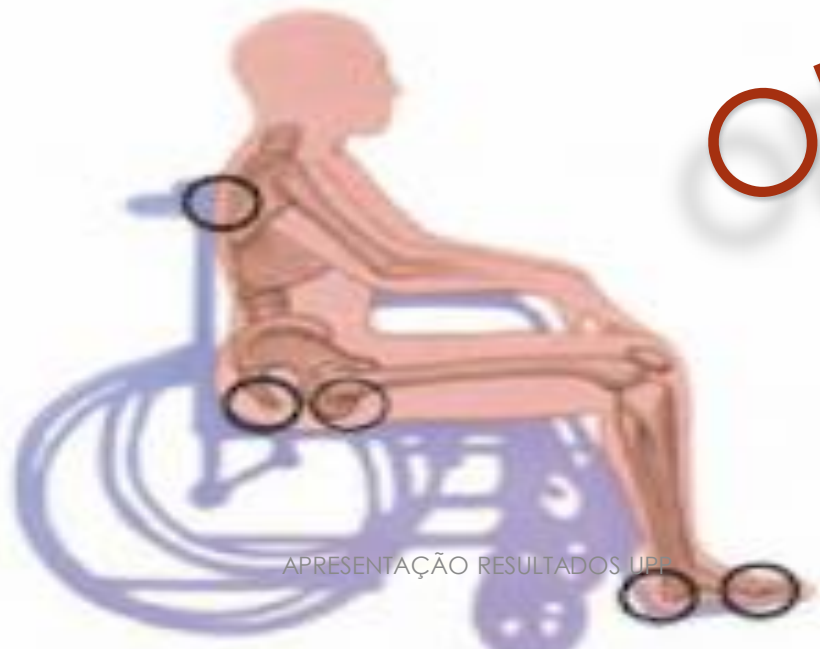
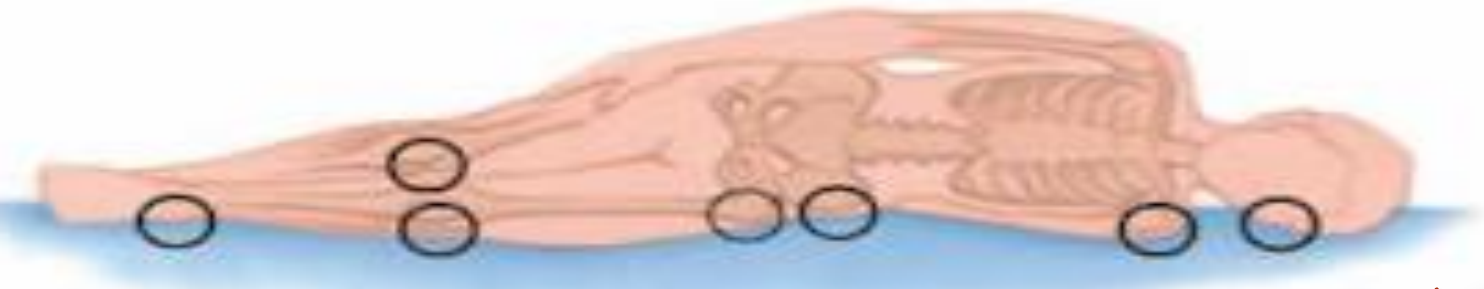
- ▶ Ajustamentos nos formulários de notificação eletrónica face à experiência da utilização vivida e o output de dados conseguido em termos de:
 1. Alteração /ou introdução de campos obrigatórios na aplicação do risco Global por forma a extrair mais facilmente os indicadores.
 2. Referir em comentário ou outro campo a transferência do utente, o óbito e cicatrização.
 3. Formação aos Elos e Gestores:
 4. Processo de notificação e análise de UPP.

Considerações Finais

- Prevenção e tratamento de UPP (caracterização, categoria, materiais e outros)
- Sensibilização dos profissionais para a notificação das UPP
- Elaborar levantamento das necessidades globais nos serviços CSP e CSD acerca do material necessário para prevenção de UPP.
- Elaboração de procedimento sobre UPP (avaliação de risco, Caracterização, categoria, materiais a utilizar no tratamento, medidas preventivas, e outros).
- Elaboração de procedimento sobre UPP (avaliação de risco, Caracterização, categoria, materiais a utilizar no tratamento, medidas preventivas, e outros).



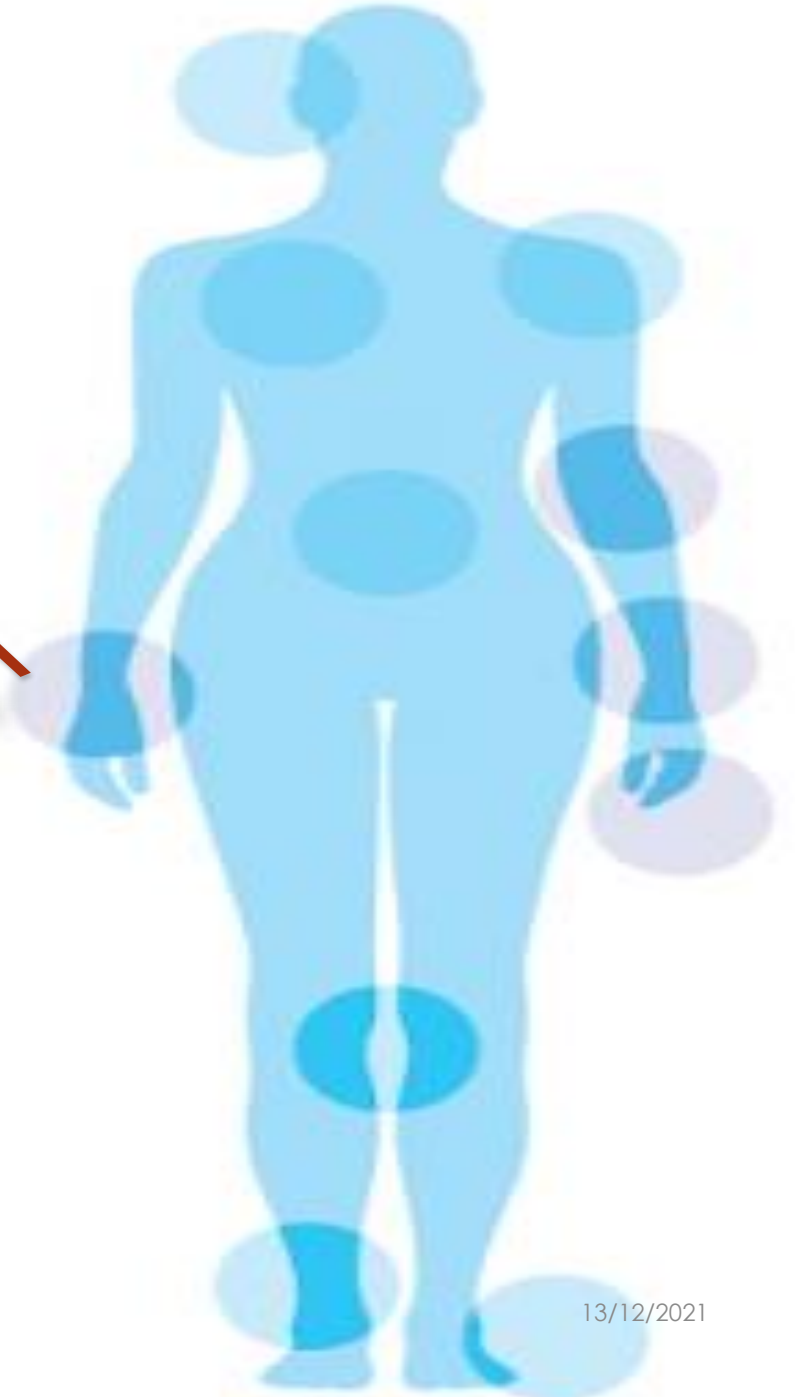
69



APRESENTAÇÃO RESULTADOS URF

OBRIGADA

CÁTIA FIGUEIRA



13/12/2021