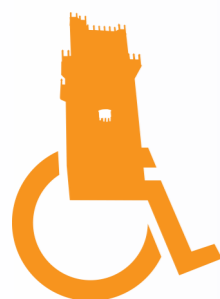




## BEJA

A cidade de *Pax Julia* terá sido fundada ou por Júlio César ou por Augusto. Foi capital do *conventus Pacensis* e administrou juridicamente uma das regiões que constituíam a província da Lusitânia (as outras duas capitais eram Santarém e Mérida). Foi também uma *Civitas*, ou seja, cidade responsável pela administração de uma região (tratava-se de áreas mais ou menos equivalentes aos nossos distritos) e *Colonia*. Sem dúvida estamos na presença de uma cidade elementar no funcionamento da grande máquina administrativa que foi a regionalização romana. A cidade de Beja implanta-se num morro com 277m de altitude, dominando a vasta planície envolvente. O campo surge, assim, como uma fronteira natural entre a vida urbana e a vida rural. Esta realidade marca a vida deste povoado desde a sua fundação, algures na Idade do Ferro. Prova cabal desse momento é o troço de muralha proto-histórica descoberta no decurso das escavações da Rua do Sembrano.

*Gaste tempo a passear nas ruas mais antigas, desenhadas por edifícios de várias épocas*



Visita Acessível à cidade  
de BEJA

*“O lugar mais espetacular, o monumento mais notório não se tornam turísticos senão a partir do momento em que se tornam acessíveis.” Henriques (2003)*


*Este Roteiro visa proporcionar a fruição de uma visita à cidade de Beja, para pessoas com mobilidade reduzida e ou condicionada*

### *Objectivos:*

Caracterizar a relação existente e potencial entre turismo acessível e desenvolvimento comunitário, tendo por base o estudo de caso da cidade de Beja;

Potenciar o papel do turismo acessível enquanto fator promotor do desenvolvimento da cidade de Beja;

Promover o potencial turístico da cidade de Beja junto de pessoas com mobilidade reduzida e/ou condicionada.



Visita Acessível à cidade  
de BEJA

## Uma visita para todos



Organização : Maria Inês Godinho, Mestrado em Desenvolvimento Comunitário e Empreendedorismo da ESEB


# Cidade de Beja—uma visita **ACESSÍVEL**




**Ermida de Sto. André.**  
Acessibilidade: Fácil



**Arco de Avis**  
Acessibilidade: Fácil



**Castelo**  
Acessibilidade: Condicionada.  
Acesso ao 1.º piso



**Igreja de N.ª Sr.ª do Pé da Cruz**  
Acessibilidade: Fácil



**Parque da Cidade**  
Acessibilidade: Fácil

- Teatro e Cultura:**
- Biblioteca Municipal
  - Cine Teatro Pax Júlia
- Lojas e Cafetarias**
- Luíz da Rocha
  - Mestra Cacau
- Alojamento**
- Beja Parque Hotel
  - Hotel Melius
- Pode enviar as suas sugestões para completar este roteiro para: [roteiro.acessivel-beja@gmail.com](mailto:roteiro.acessivel-beja@gmail.com)



**Igreja de Santo Amaro e Núcleo Visigótico Regional.**  
Acessibilidade: Condicionada.  
*Tem um pequeno degrau à entrada.*



**Hospital de N.ª Sr.ª da Piedade - Igreja N.ª Sr.ª da Piedade.**  
Acessibilidade: condicionada  
*Acesso à igreja pelo elevador*



**Arco das Portas de Alfuztel**  
Acessibilidade: Fácil



**Pelourinho—Praça da República**  
Acessibilidade: Fácil



**Núcleo Museológico do Sembrano**  
Acessibilidade: Fácil



**Museu Regional de Beja — Convento N.ª Sr.ª da Conceição**  
Acessibilidade: Condicionada,  
*Acessibilidade Fácil 1º piso*



**Igreja de Santa**  
Acessibilidade: Fácil.



**Jardim Público**  
Acessibilidade: Fácil